

DEZEMBRO 2025

LATAM PULSE BRASIL



AtlasIntel

Bloomberg

Sobre Latam Pulse

Latam Pulse é uma iniciativa conjunta entre AtlasIntel e Bloomberg, **que fornece dados mensais sobre a situação política, social e econômica** de seis países-chave da América Latina: Argentina, Brasil, Chile, Colômbia, México e Peru.

O relatório Latam Pulse é composto por dois módulos. O **módulo permanente** apresenta indicadores-chave essenciais para o acompanhamento e análise de tendências ao longo do tempo, incluindo índices de aprovação presidencial, avaliação de governo, o Índice de Risco Político da AtlasIntel, o Índice de Polarização Política, o Índice de Confiança do Consumidor (CCI), o Índice de Inflação e o Índice de Liberalismo Econômico.

Em conjunto, esses indicadores oferecem uma visão consistente das dinâmicas estruturais e emergentes da região, fornecendo informações para os interessados na trajetória do governo, na percepção da economia e na coesão social nos diferentes países.

O **módulo variável** aborda temas relevantes e oportunos a cada mês, adaptando seu foco para captar tendências específicas e desafios emergentes da região.

Essa abordagem flexível permite que o Latam Pulse contextualize mudanças críticas dentro dos países da América Latina, comparando essas tendências para revelar padrões regionais e desenvolvimentos nacionais específicos.

Aproveitando o alcance da Bloomberg e a precisão da AtlasIntel, o Latam Pulse representa um compromisso em oferecer perspectivas precisas, de alta frequência, relevantes e detalhadas. A colaboração se baseia na extensa influência da Bloomberg na mídia e na avançada capacidade analítica da AtlasIntel para oferecer uma fonte de inteligência sem precedentes para aqueles envolvidos nos mercados, na política e na análise social da América Latina.

Sumário

-
- 0** Metodologia e Perfil da Amostra

 - 1** Aprovação Presidencial e Avaliação do Governo

 - 2** Risco Político

 - 3** Avaliação e Expectativas Econômicas

 - 4** Inflação

 - 5** Principais problemas

 - 6** Imagem de líderes políticos

 - 7** PL da Dosimetria

 - 8** Retirada das tarifas e sanções americanas

 - 9** Anúncio da candidatura de Flávio Bolsonaro

 - 10** Cenários eleitorais Brasil 2026

 - A** Definição de indicadores

0 Metodologia e Perfil da amostra

Metodologia: Atlas RDR

Atlas Random Digital Recruitment [RDR] conta com procedimentos estatísticos complexos para calibrar amostras robustas, representativas da população-alvo.

Os entrevistados são recrutados organicamente durante a navegação de rotina na web em territórios geolocalizados em qualquer dispositivo (smartphones, tablets, laptops ou PCs).

Em comparação com pesquisas presenciais domiciliares ou em pontos de fluxo, RDR evita o eventual impacto psicológico da interação humana sobre o respondente na hora da entrevista. O entrevistado pode responder o questionário em plena anonimidade, sem temer causar impressões negativa ao entrevistador ou pessoas que possam ouvir a entrevista.

Comparado com pesquisas telefônicas baseadas na discagem de dígitos aleatórios (Random Digit Dialing – RDD), o RDR permite um mapeamento granular de padrões de não-resposta, de modo que os vieses possam ser adequadamente tratados a construção de cada amostra.

Em comparação com pesquisas baseadas em painéis de respondentes, o RDR tem a vantagem de eliminar desafios à representatividade resultantes da fadiga do respondente e a mortalidade do painel, bem como evitar fenômenos ainda mais difíceis de controlar, como efeitos de painel, resultantes de níveis crescentes de atenção e engajamento político entre os entrevistados.

Para garantir a representatividade em nível nacional, as amostras da AtlasIntel são pós-estratificadas usando um algoritmo iterativo em um conjunto mínimo de variáveis de destino: sexo, faixa etária, nível educacional, nível de renda, região e comportamento eleitoral anterior. As amostras resultantes do processo de pós-estratificação se assemelham ao perfil da população adulta do Brasil, inclusive da população que possui um acesso mais limitado à tecnologia.

Perfil da amostra

POPULAÇÃO ALVO

População adulta brasileira

AMOSTRA

18.154 respondentes

METODOLOGIA

Recrutamento digital aleatório (Atlas RDR)

MARGEM DE ERRO

±1 p.p.

NÍVEL DE CONFIANÇA DA MARGEM DE ERRO

95%

PERÍODO DE COLETA

10/12/2025-15/12/2025

GÊNERO

| | | |
|--------|--|-------|
| Mulher | | 53.2% |
| Homem | | 46.8% |

IDADE

| | | |
|----------|--|-------|
| 16 - 24 | | 13.6% |
| 25 - 34 | | 18.4% |
| 35 - 44 | | 19.6% |
| 45 - 59 | | 26.1% |
| 60 - 100 | | 22.3% |

RENDA FAMILIAR

| | | |
|--------------------|--|-------|
| R\$0-R\$2,000 | | 24.0% |
| R\$2,000-R\$3,000 | | 17.9% |
| R\$3,000-R\$5,000 | | 21.7% |
| R\$5,000-R\$10,000 | | 23.2% |
| Acima de R\$10,000 | | 13.1% |

NÍVEL EDUCACIONAL

| | | |
|--------------------|--|-------|
| Ensino Fundamental | | 33.2% |
| Ensino Médio | | 40.7% |
| Ensino Superior | | 26.2% |

REGIÃO

| | | |
|--------------|--|-------|
| Sudeste | | 40.6% |
| Nordeste | | 28.2% |
| Sul | | 13.4% |
| Norte | | 9.1% |
| Centro-Oeste | | 8.7% |

1 **Aprovação Presidencial e Avaliação de Governo**

Aprovação do Presidente Lula

Você aprova ou desaprova o desempenho do presidente Lula?


Desaprovo



Aprovo



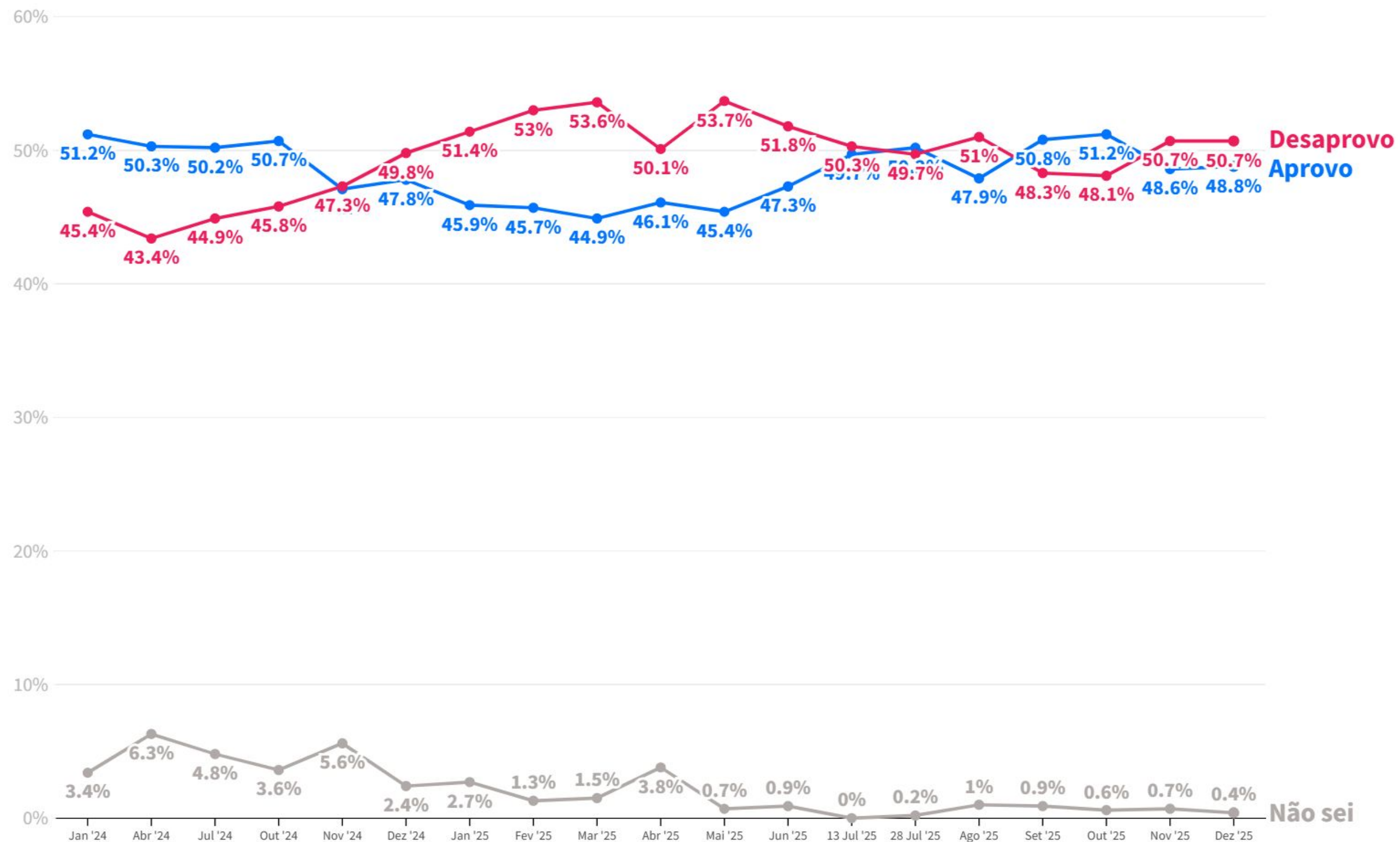
Não sei



0% 15% 30% 45% 60%

Aprovação do Presidente Lula

[série temporal]



Aprovação do Presidente Lula

[cruzamentos demográficos]

| | GÊNERO | | IDADE | | | | | NÍVEL EDUCACIONAL | | |
|-----------|--------|--------|---------|---------|---------|---------|----------|--------------------|--------------|-----------------|
| | Homem | Mulher | 16 - 24 | 25 - 34 | 35 - 44 | 45 - 59 | 60 - 100 | Ensino Fundamental | Ensino Médio | Ensino Superior |
| Desaprovo | 59.1 | 43.3 | 67.7 | 65.6 | 57.6 | 42.2 | 32 | 43.5 | 60.4 | 44.8 |
| Aprovo | 40.2 | 56.4 | 30.1 | 34.2 | 42.2 | 57.7 | 68 | 56.2 | 39.1 | 54.8 |
| Não sei | 0.6 | 0.3 | 2.3 | 0.2 | 0.2 | 0.1 | 0.1 | 0.3 | 0.6 | 0.4 |

| | RENDA FAMILIAR | | | | | RELIGIÃO | | | | |
|-----------|-----------------|---------------------|---------------------|----------------------|--------------------|----------|------------|----------------|---------------------|-------------------|
| | R\$0 - R\$2,000 | R\$2,000 - R\$3,000 | R\$3,000 - R\$5,000 | R\$5,000 - R\$10,000 | Acima de R\$10,000 | Católico | Evangélico | Outra religião | Crente sem religião | Agnóstico ou ateu |
| Desaprovo | 53.3 | 56.1 | 53.3 | 47.5 | 40 | 46 | 72.1 | 36.8 | 47.9 | 21.1 |
| Aprovo | 46.6 | 43 | 46.5 | 52.2 | 58.8 | 53.6 | 27.7 | 63 | 50.9 | 78.4 |
| Não sei | 0.1 | 0.9 | 0.2 | 0.3 | 1.1 | 0.4 | 0.2 | 0.2 | 1.1 | 0.5 |

| | REGIÃO | | | | | VOTO PRESIDENTE 2º TURNO 2022 | | | |
|-----------|---------|------|----------|----------------|-------|-------------------------------|----------------|--------------------|-----------|
| | Sudeste | Sul | Nordeste | Centro - Oeste | Norte | Lula | Jair Bolsonaro | Voto branco / nulo | Não votei |
| Desaprovo | 50 | 56.5 | 43.9 | 58.7 | 59.1 | 2.9 | 98.5 | 86.4 | 64.2 |
| Aprovo | 49.1 | 43.5 | 56 | 41.1 | 40.9 | 96.8 | 1.5 | 12.4 | 31.3 |
| Não sei | 0.9 | 0.1 | 0.1 | 0.2 | 0 | 0.3 | 0 | 1.2 | 4.6 |

Avaliação do Governo Lula

Como você avalia o governo do presidente Lula?

Ruim/Péssimo



Ótimo/Bom



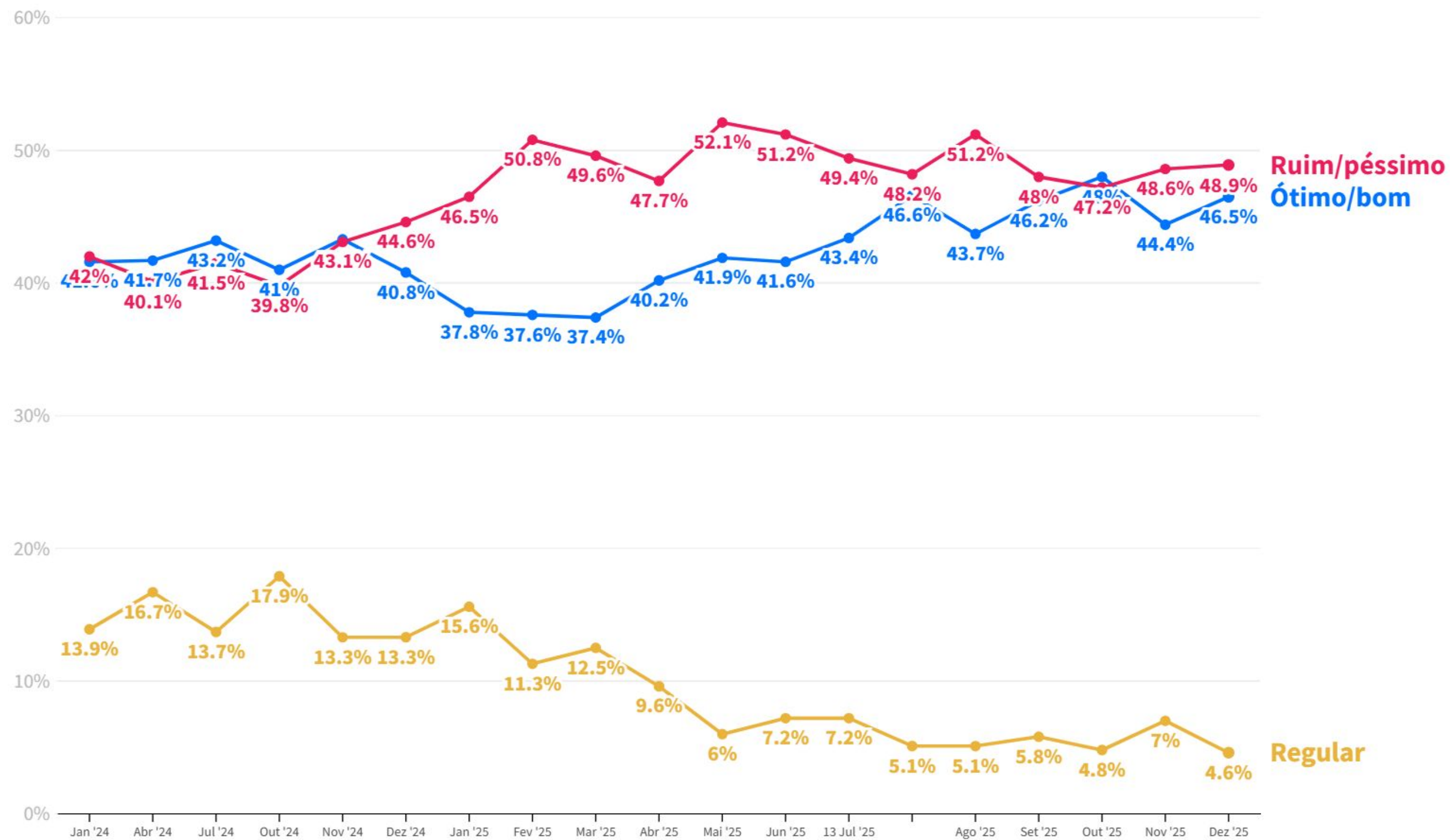
Regular



0% 15% 30% 45% 60%

Avaliação do Governo Lula

[série temporal]



Avaliação do Governo Lula

[cruzamentos demográficos]

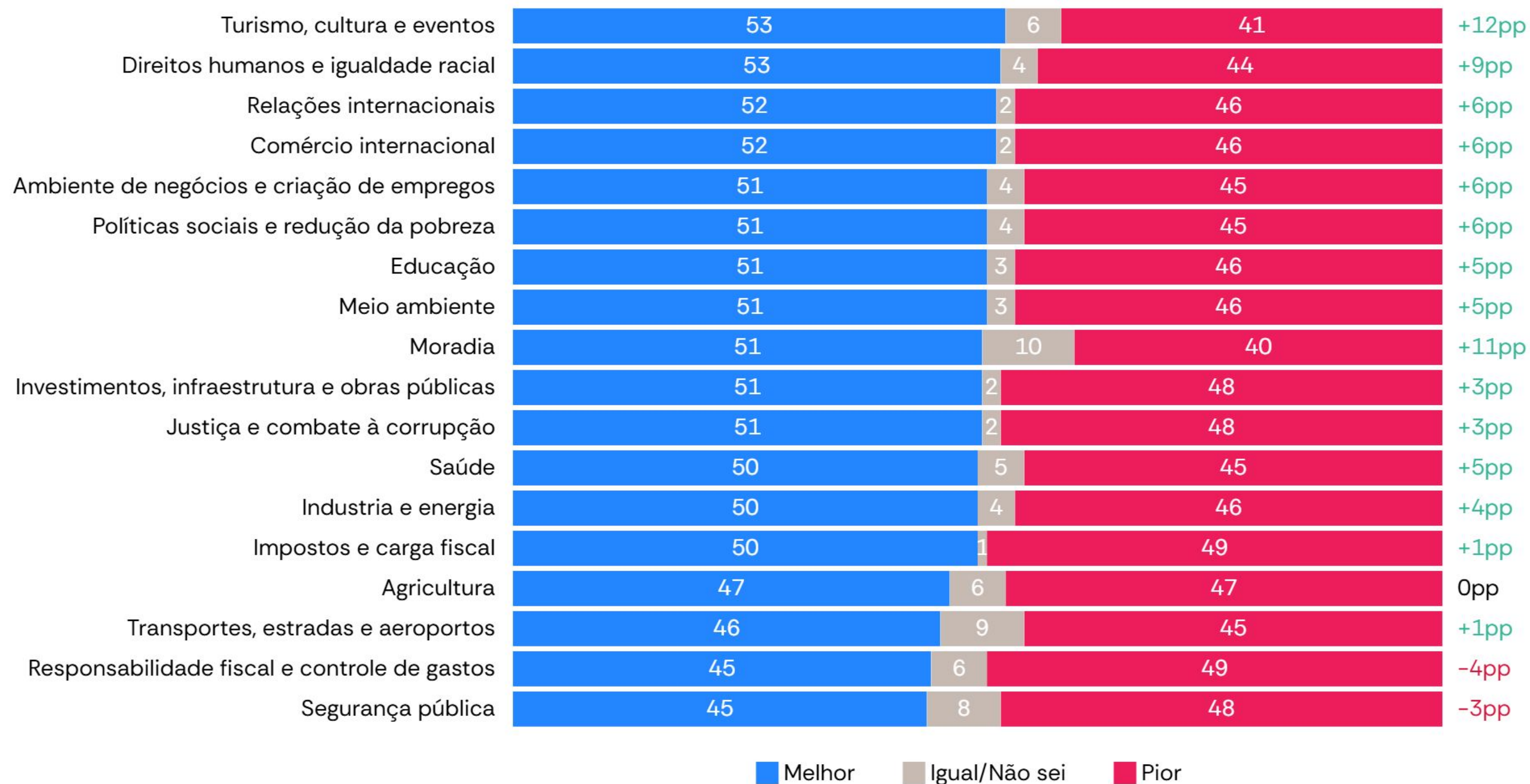
| | GÊNERO | | IDADE | | | | | NÍVEL EDUCACIONAL | | |
|--------------|--------|--------|---------|---------|---------|---------|----------|--------------------|--------------|-----------------|
| | Homem | Mulher | 16 - 24 | 25 - 34 | 35 - 44 | 45 - 59 | 60 - 100 | Ensino Fundamental | Ensino Médio | Ensino Superior |
| Ruim/Péssimo | 56.4 | 42.3 | 57.9 | 64.7 | 57.2 | 41.7 | 31.3 | 41.4 | 58.5 | 43.6 |
| Ótimo/Bom | 38 | 54 | 22.2 | 31.6 | 40.8 | 56.2 | 67.4 | 53.8 | 36.7 | 52.4 |
| Regular | 5.6 | 3.7 | 19.8 | 3.7 | 2 | 2.1 | 1.3 | 4.8 | 4.8 | 4 |

| | RENDA FAMILIAR | | | | | RELIGIÃO | | | | |
|--------------|-----------------|---------------------|---------------------|----------------------|--------------------|----------|------------|----------------|---------------------|-------------------|
| | R\$0 - R\$2,000 | R\$2,000 - R\$3,000 | R\$3,000 - R\$5,000 | R\$5,000 - R\$10,000 | Acima de R\$10,000 | Católico | Evangélico | Outra religião | Crente sem religião | Agnóstico ou ateu |
| Ruim/Péssimo | 49 | 55 | 52.8 | 46.2 | 38.9 | 45.3 | 68.4 | 32.7 | 46.9 | 20.5 |
| Ótimo/Bom | 43.7 | 41.3 | 44.6 | 49.5 | 56.6 | 52.1 | 26.9 | 61.6 | 45.8 | 67.8 |
| Regular | 7.3 | 3.7 | 2.6 | 4.4 | 4.6 | 2.6 | 4.7 | 5.7 | 7.2 | 11.6 |

| | REGIÃO | | | | | VOTO PRESIDENTE 2º TURNO 2022 | | | |
|--------------|---------|------|----------|----------------|-------|-------------------------------|----------------|--------------------|-----------|
| | Sudeste | Sul | Nordeste | Centro - Oeste | Norte | Lula | Jair Bolsonaro | Voto branco / nulo | Não votei |
| Ruim/Péssimo | 48.9 | 55.9 | 40.8 | 54.4 | 58.7 | 2.6 | 96.9 | 65.4 | 56.8 |
| Ótimo/Bom | 46.9 | 41.3 | 53.6 | 36.4 | 40.2 | 93.3 | 1.2 | 12 | 21.3 |
| Regular | 4.3 | 2.8 | 5.6 | 9.2 | 1.2 | 4.1 | 1.9 | 22.5 | 21.9 |

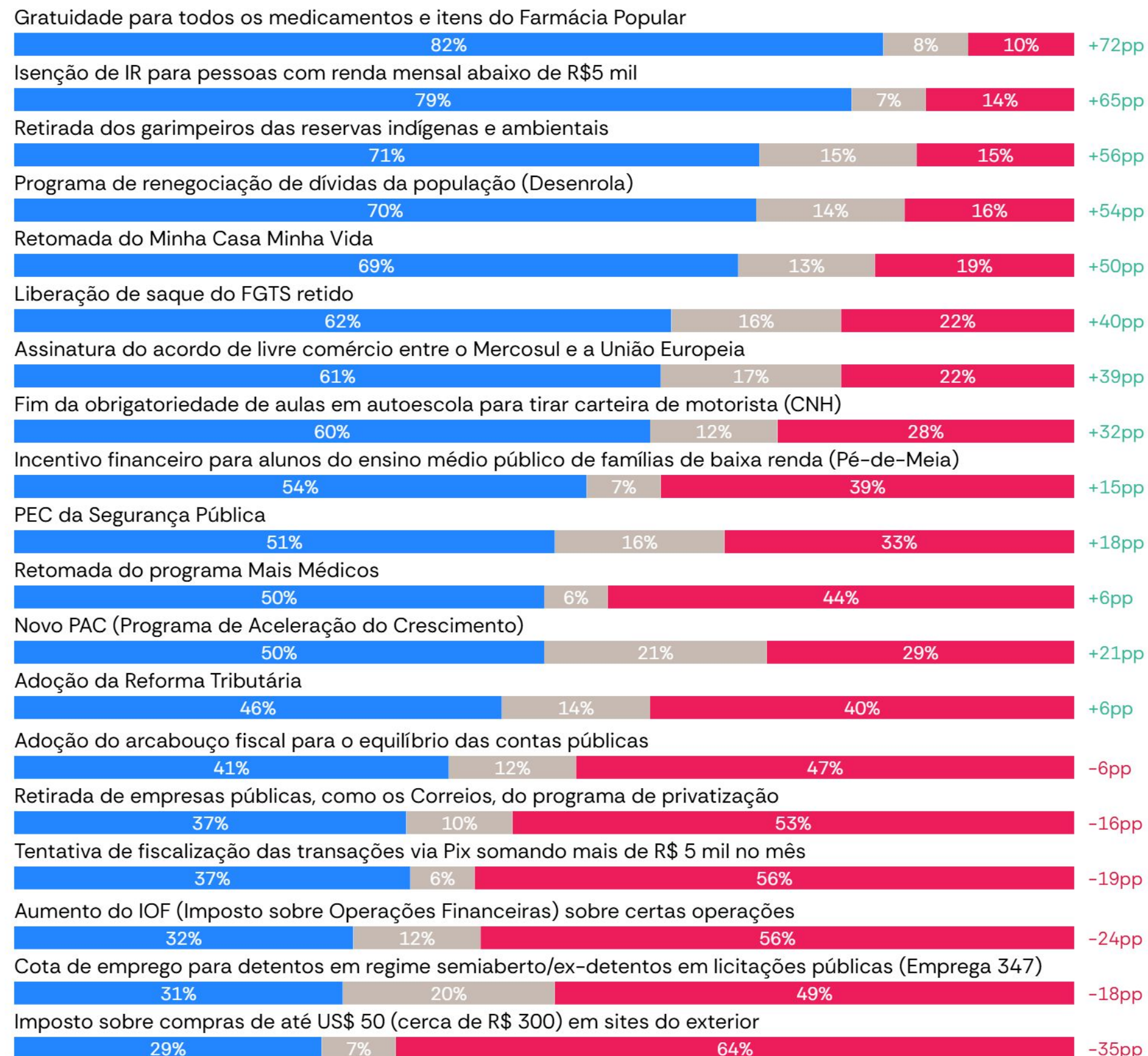
Avaliação Setorial Comparativa Governo Lula vs. Governo Bolsonaro

Em comparação com o governo anterior de Jair Bolsonaro, o governo Lula vem demonstrando um desempenho melhor ou pior em cada uma das seguintes áreas?



Governo Lula: Acertos vs. Erros

Você qualifica cada uma das seguintes decisões como acertos ou erros?

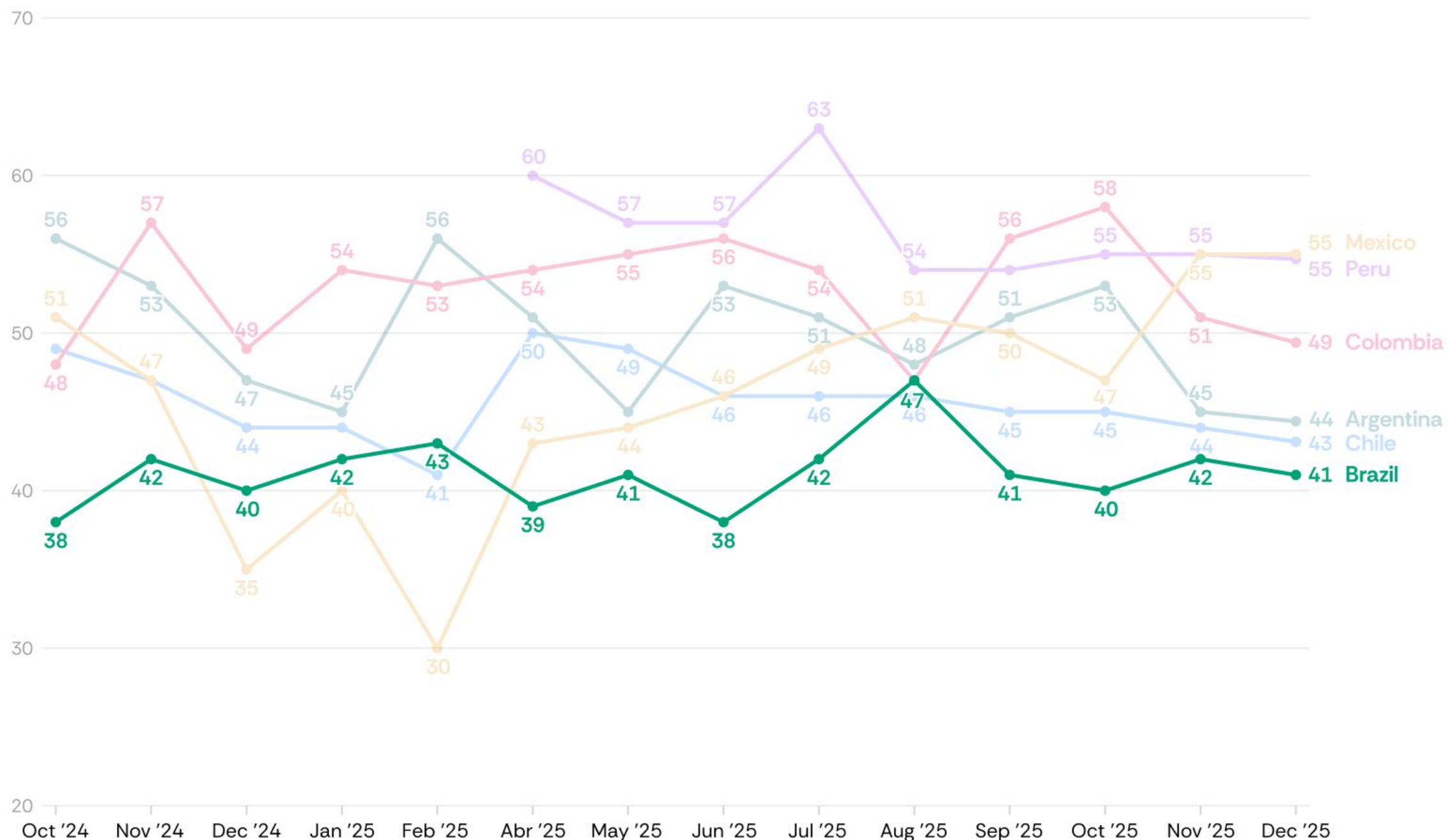


■ Acerto ■ Não sei ■ Erro

2 Risco Político

Índice de Risco Político

Atlas-PRI: Série temporal



O Índice de Risco Político é desenvolvido para avaliar a estabilidade e previsibilidade do ambiente político.

O índice captura vulnerabilidades estruturais que podem comprometer a governabilidade, enfraquecer instituições e aumentar a incerteza para tomadores de decisão. A escala varia de 0 a 100, onde 0 indica ausência total de risco, caracterizando um ambiente estável e seguro, enquanto 100 representa o nível máximo de risco, sinalizando um perigo iminente de instabilidade ou colapso político. O Índice de Risco Político é composto por três indicadores-chave:

Instabilidade Institucional

A estabilidade institucional reflete a resiliência e a confiabilidade das estruturas políticas e jurídicas de um país. Mede a eficácia da governança, a independência e funcionalidade das instituições públicas, bem como a previsibilidade dos processos políticos.

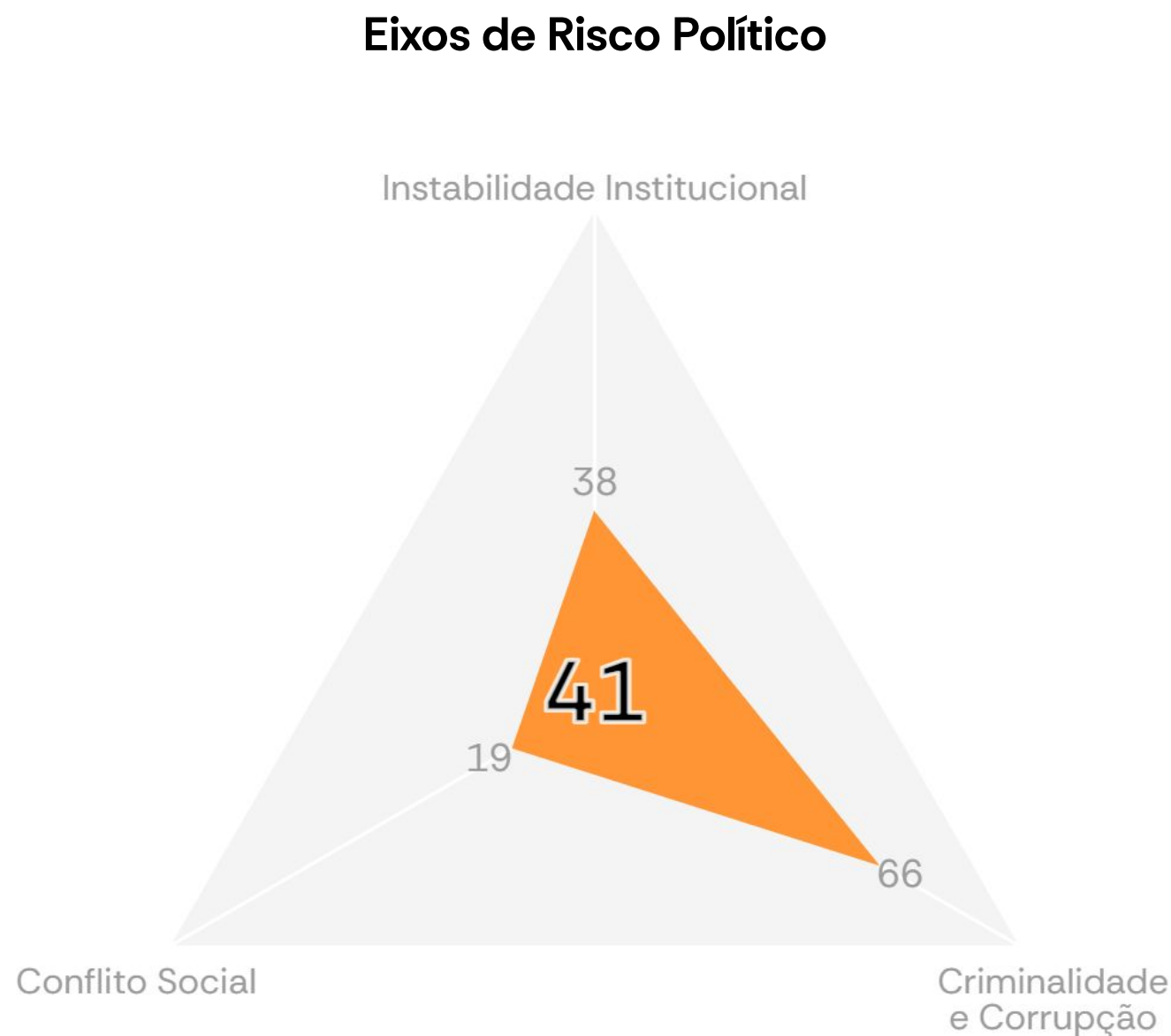
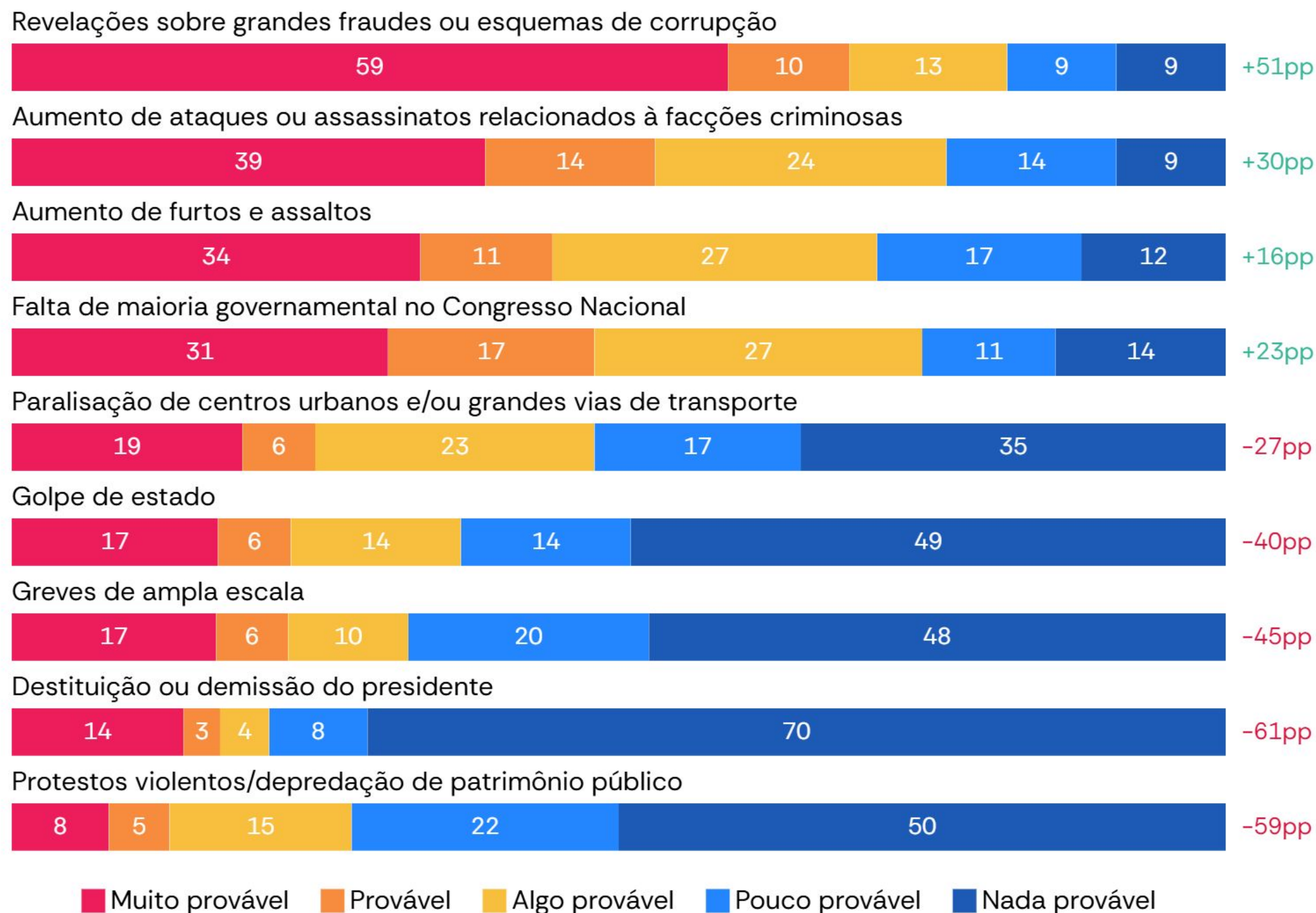
Conflito Social

O indicador de conflito social mensura a frequência, intensidade e disseminação de protestos, greves, distúrbios civis e mobilizações em massa. Reflete o nível de confiança — ou desconfiança — da população na capacidade do sistema político de responder às suas demandas.

Criminalidade e Corrupção

O indicador de criminalidade avalia a prevalência e a intensidade do crime organizado, da corrupção e da violência. Reflete a capacidade do Estado de garantir a ordem pública e proteger direitos de propriedade.

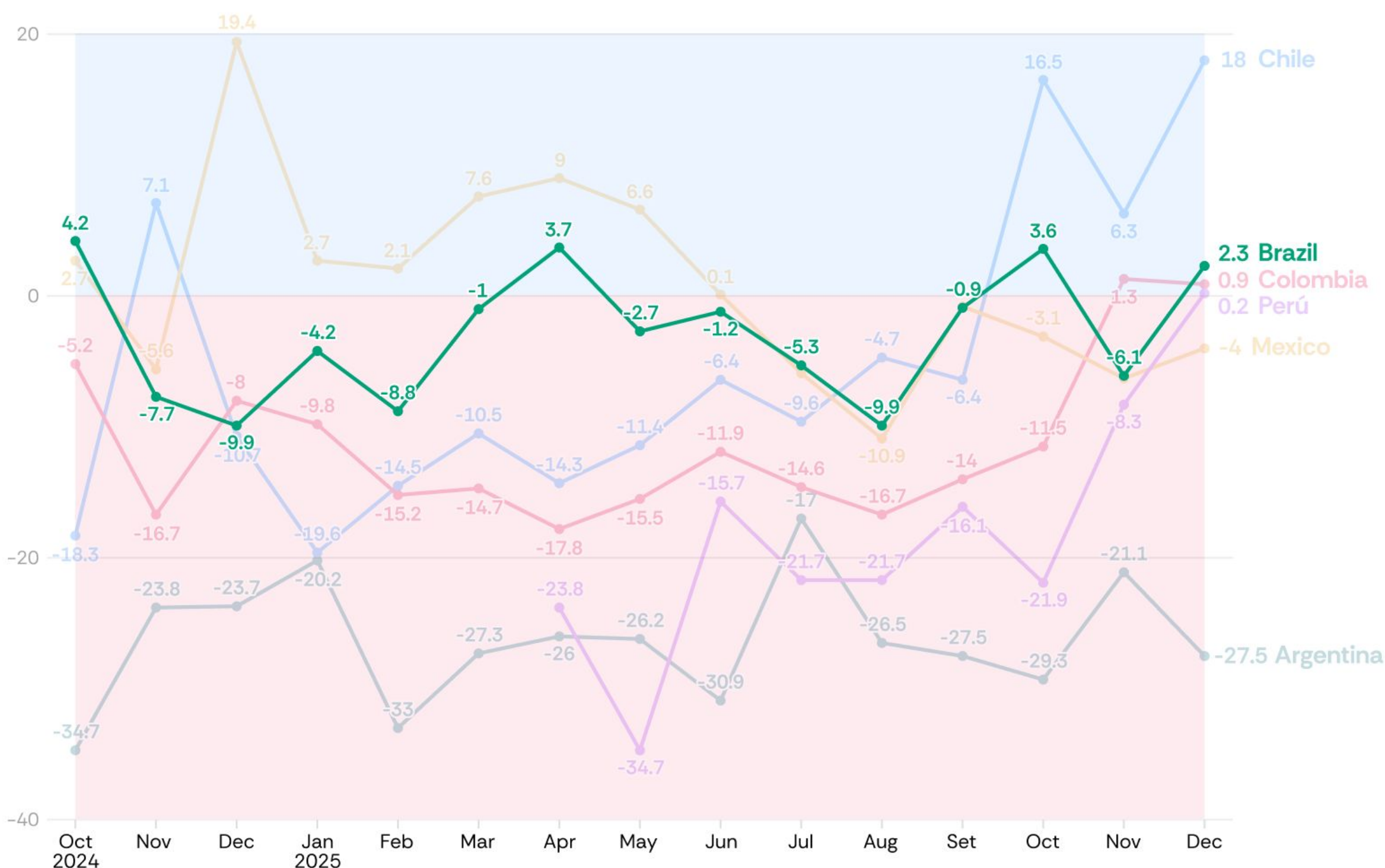
Quão provável é que o Brasil enfrente os seguintes desafios ou riscos durante os próximos 6 meses?



3 Avaliação e Expectativas Econômicas

Índice de Confiança do Consumidor

Atlas-CCI: Série Temporal



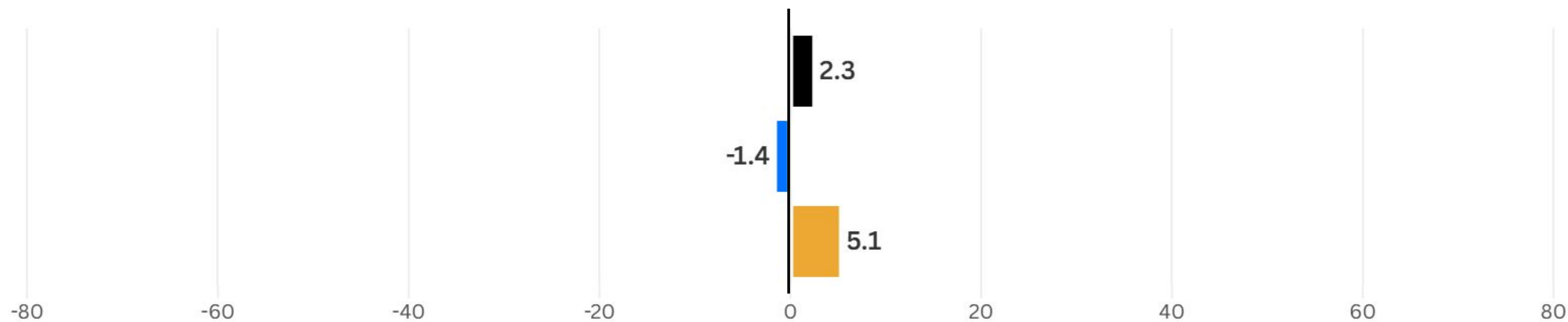
O Índice de Confiança do Consumidor (Atlas-CCI) é calculado como sendo a média aritmética dos sete indicadores padronizados que compõem tanto o Índice da Situação Atual (ISA) quanto o Índice de Expectativas (IE). Os resultados individuais para cada indicador estão apresentados nas próximas páginas.

O ISA é calculado pela média aritmética dos indicadores padronizados que refletem percepções sobre a situação presente: **situação econômica atual do país, da família e do mercado de trabalho**. O IE é calculado pela média aritmética dos indicadores padronizados que abordam expectativas para o futuro próximo (seis meses): **expectativa para a situação econômica do país, da família e do mercado de trabalho** como também a **expectativa de compra de bens duráveis** nos próximos 6 meses.

Pontuações acima de 100 pontos serão consideradas favoráveis (satisfação ou otimismo); pontuações abaixo de 100 pontos, desfavoráveis (insatisfação ou pessimismo).

Índice de Confiança do Consumidor

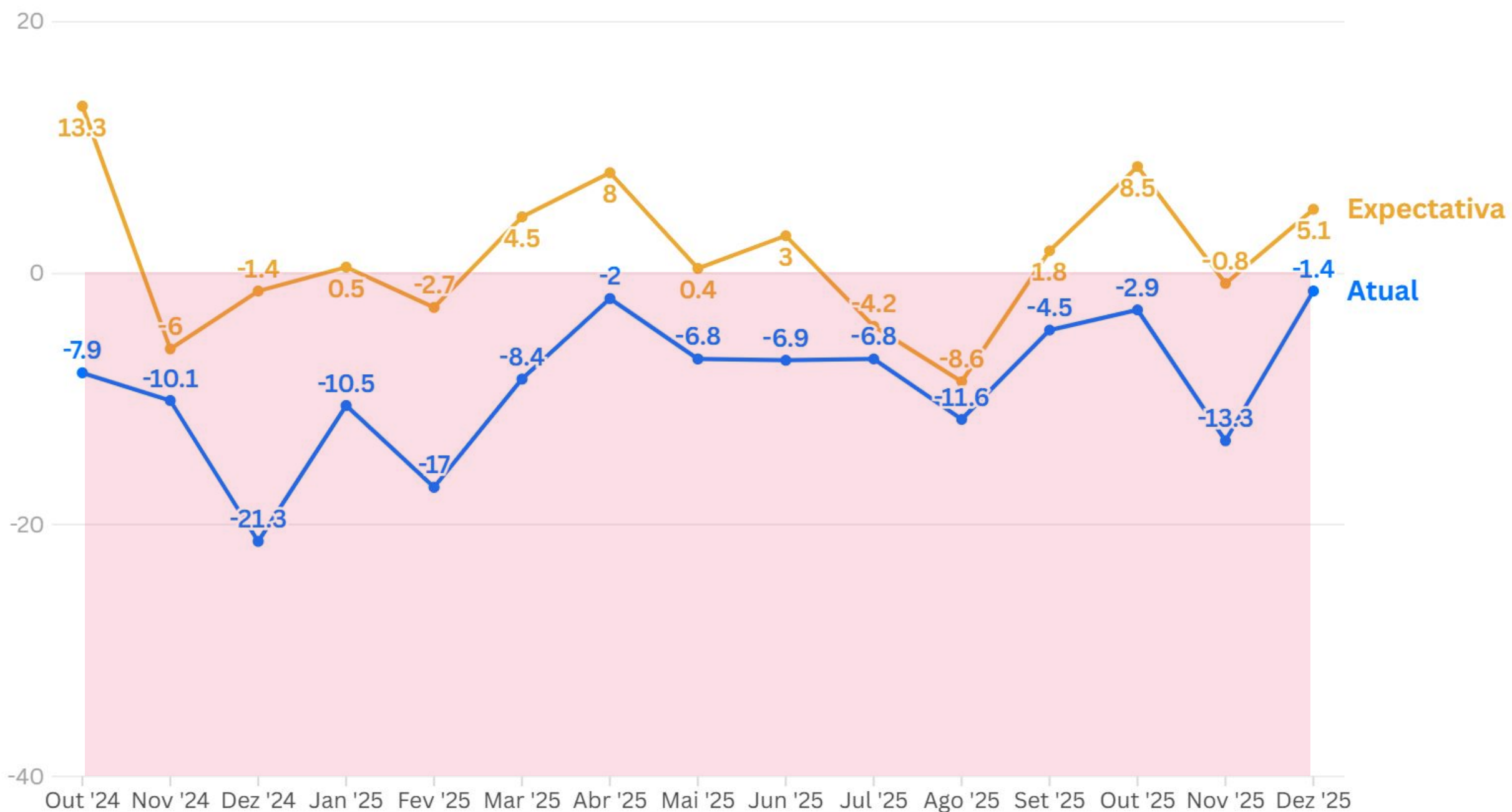
Atlas-CCI



■ Consumer Confidence Index (CCI) ■ Current Situation Index (CSI) ■ Expectations Index (EI)

Índice de Confiança do Consumidor

Atlas-CCI: Expectativa vs. Atual



Subtraímos 100 dos valores originais dos índices CCI, CSI e EI para uma visualização simplificada.


Situação econômica

Como você avalia a situação econômica do Brasil e o mercado de trabalho neste momento?
E como você avalia a situação econômica da sua família?

Situação do emprego



Situação da família



Situação do Brasil



Boa Normal Ruim

Expectativas econômicas

Qual é a sua expectativa para a situação econômica do Brasil e do mercado de trabalho daqui a 6 meses?
Qual é a sua expectativa para a situação econômica da sua família?

Situação da família



Situação do emprego



Situação do Brasil

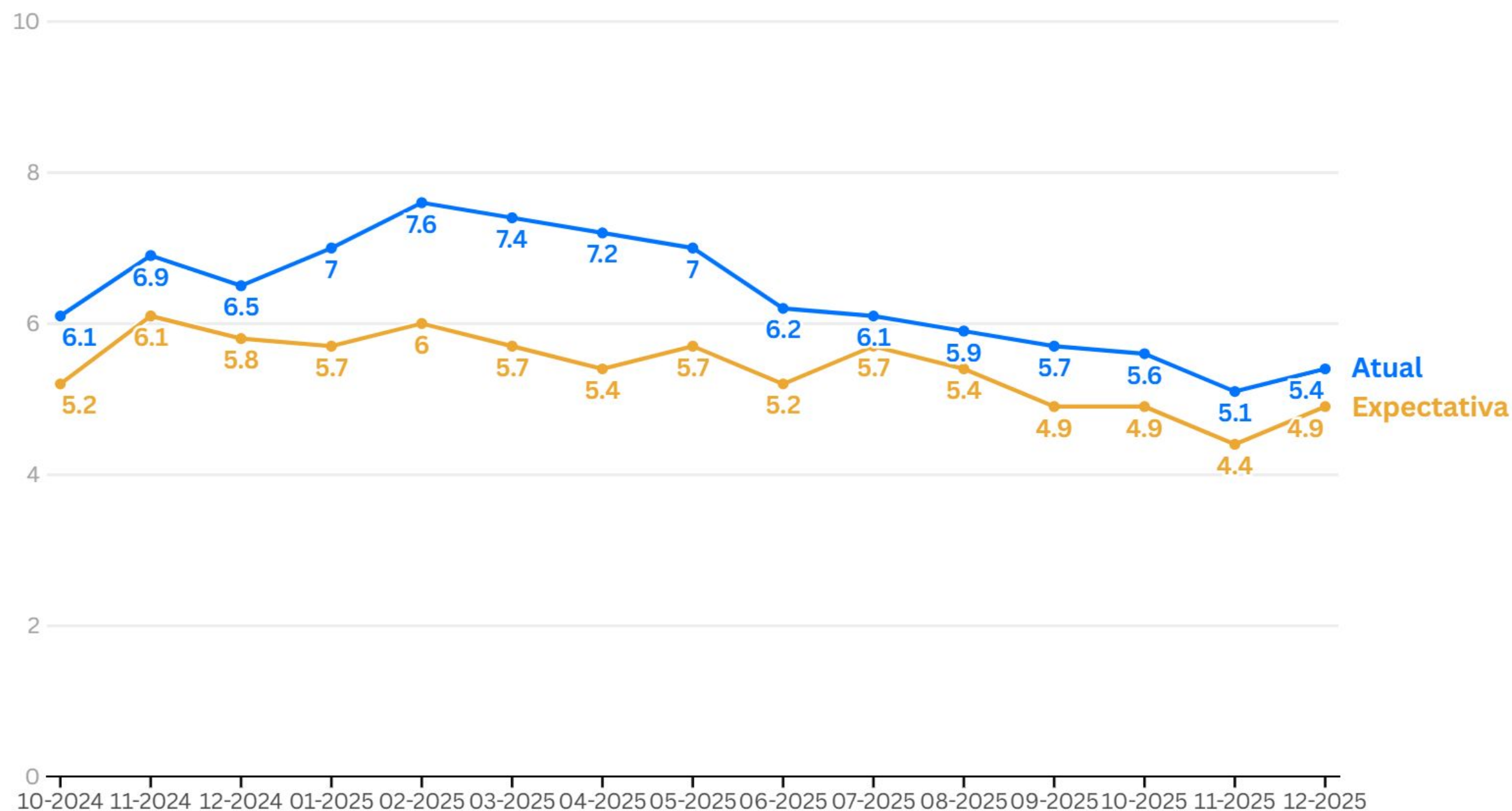


■ Vai melhorar ■ Vai ficar igual ■ Vai piorar

4 Inflação

Percepção e expectativa de inflação

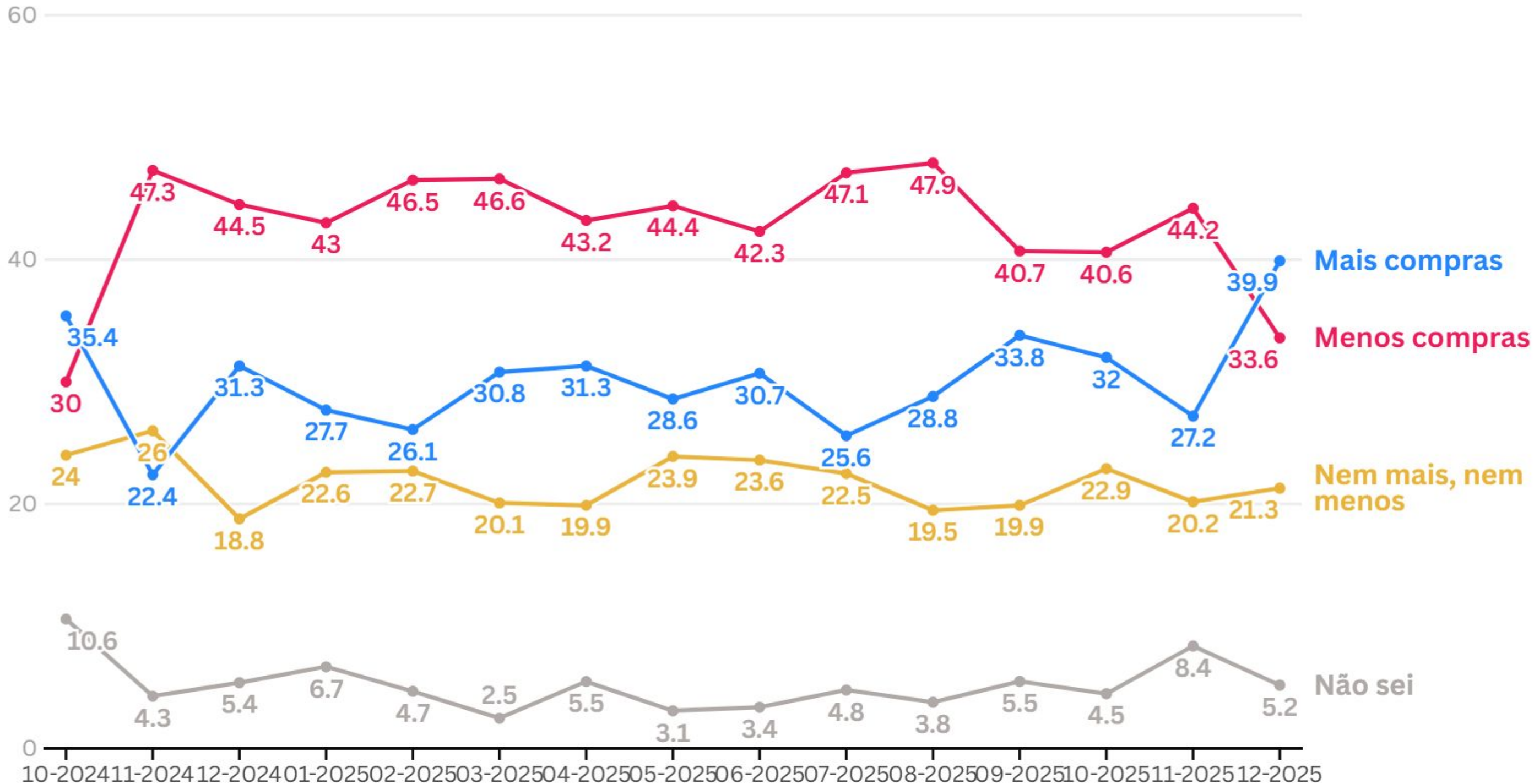
Atlas-CPI



Os **índices de inflação** (atual e esperado) são calculados a partir das respostas dos respondentes sobre como percebem a inflação e como acreditam que ela evoluirá. O índice atual reflete a percepção dos respondentes sobre a inflação experimentada nos últimos seis meses, capturando o impacto das recentes variações de preços no dia a dia.

O índice esperado mede as expectativas dos respondentes para a inflação nos próximos seis meses, fornecendo insights sobre as perspectivas a curto prazo. Esses indicadores ajudam a compreender o sentimento público em relação à inflação, complementando os dados oficiais e oferecendo uma visão sobre a confiança das pessoas na estabilidade econômica.

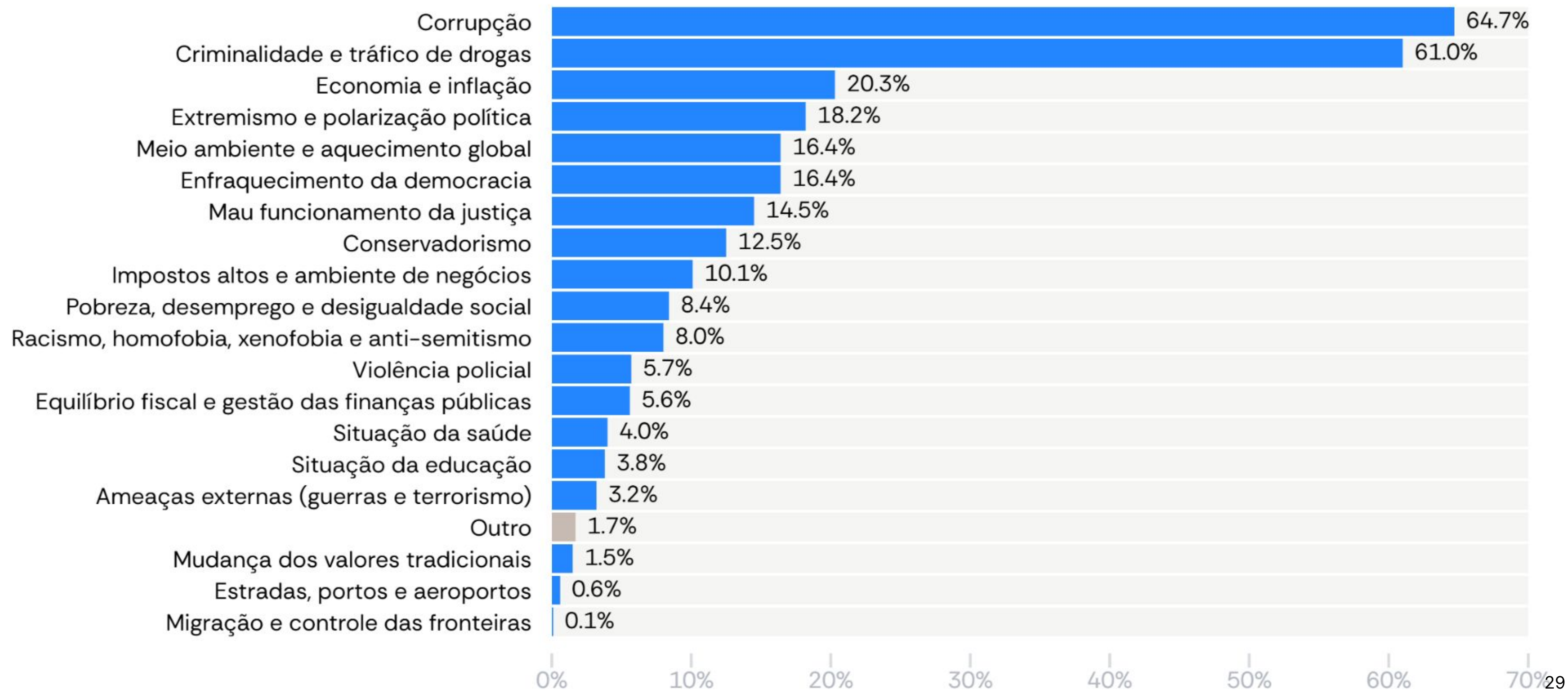
Intenção de compra de bens duráveis



5 Principais problemas

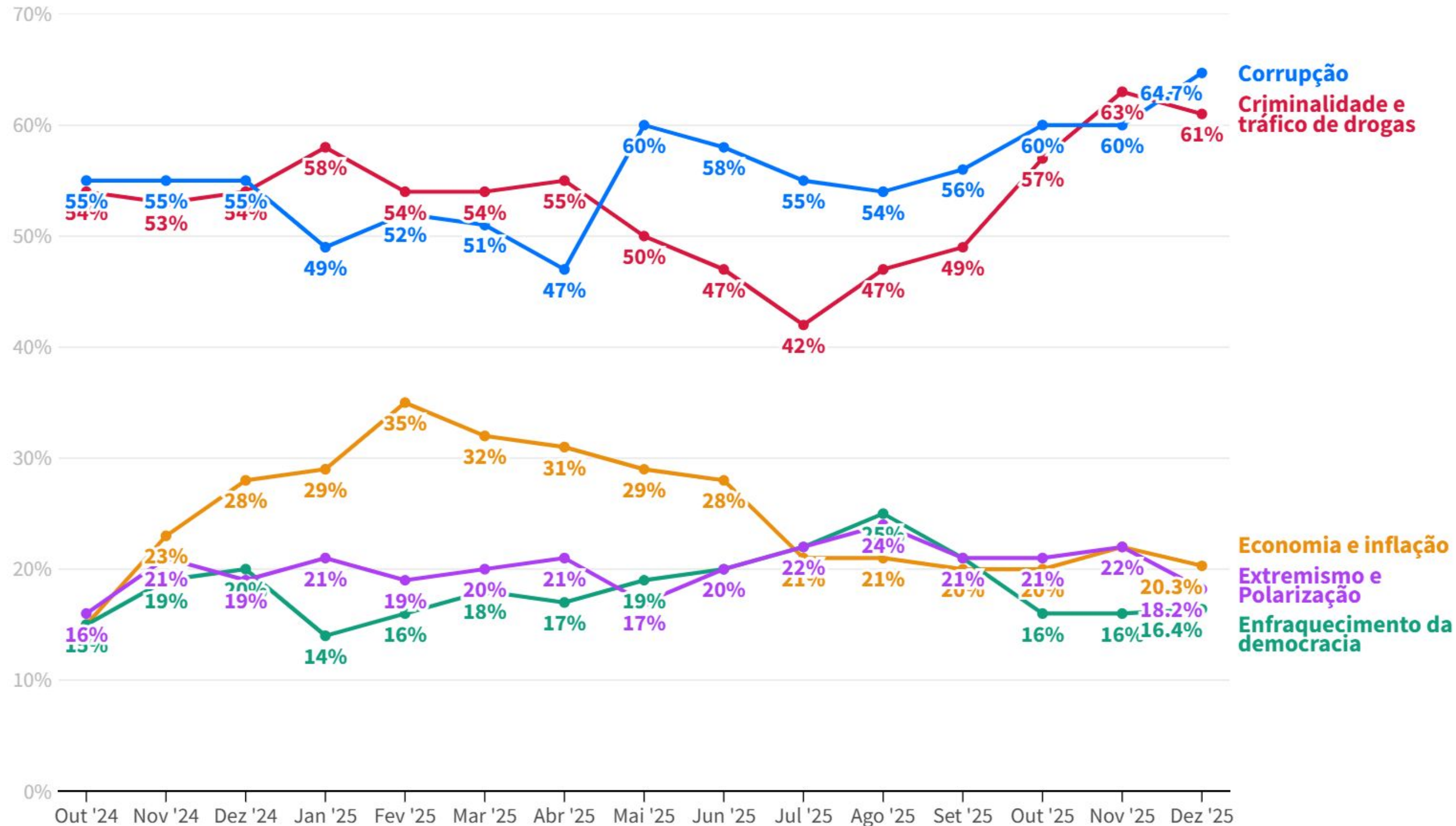
Maiores problemas do Brasil

Quais são na sua opinião os maiores problemas do Brasil hoje em dia?
Selecione até 3 opções.



Maiores problemas do Brasil

Quais são na sua opinião os maiores problemas do Brasil hoje em dia?
(Série temporal)



6 Imagem de líderes políticos

Imagem de Líderes Políticos

Você tem uma imagem positiva ou negativa desses líderes políticos?

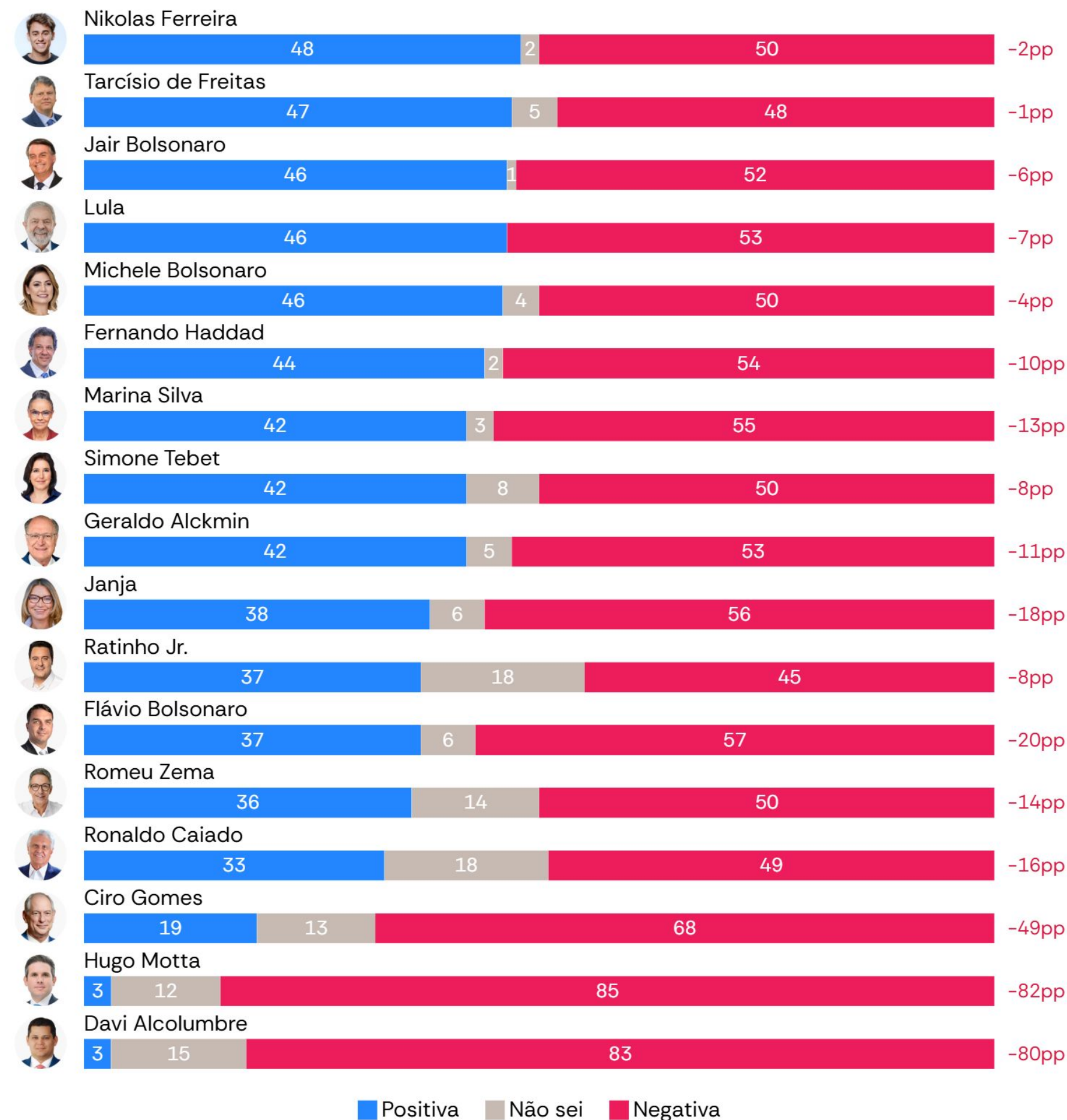
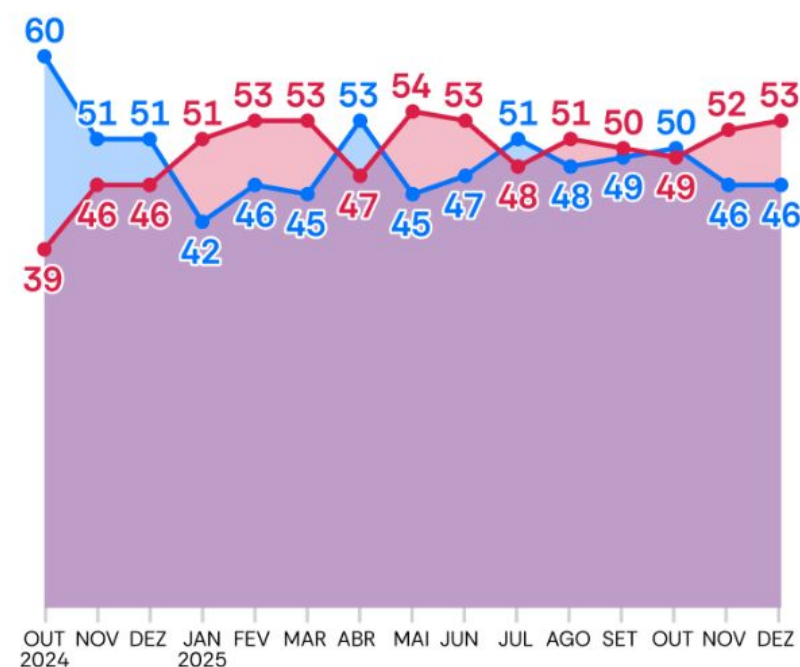


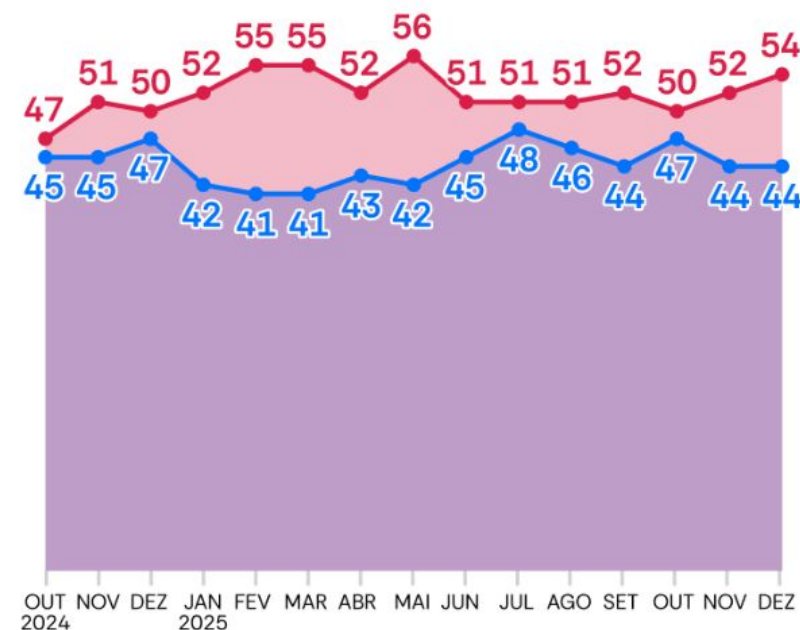
Imagem de Líderes Políticos

Positiva Negativa

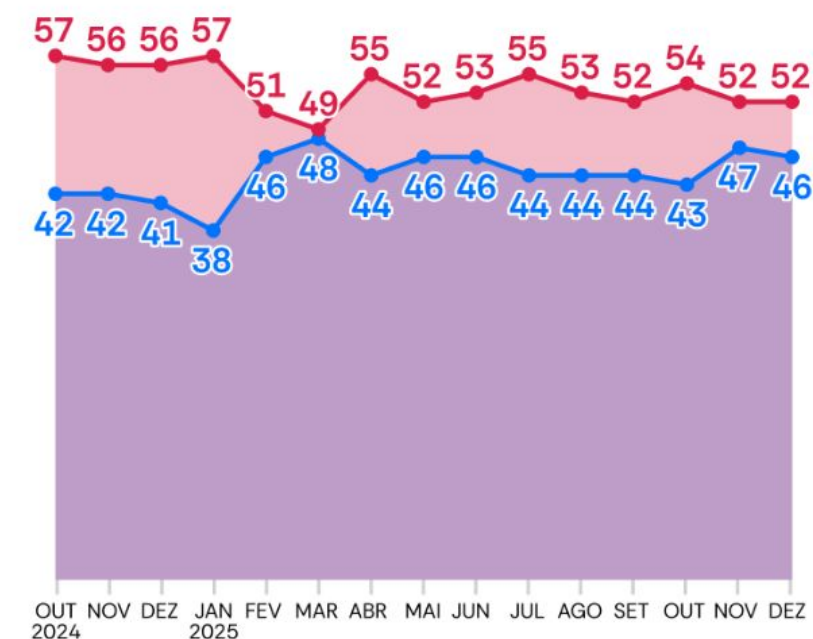
Lula



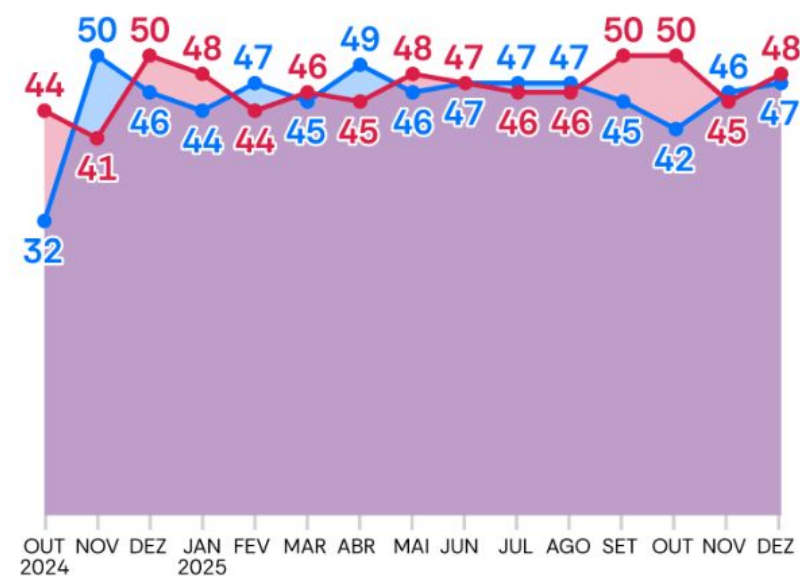
Fernando Haddad



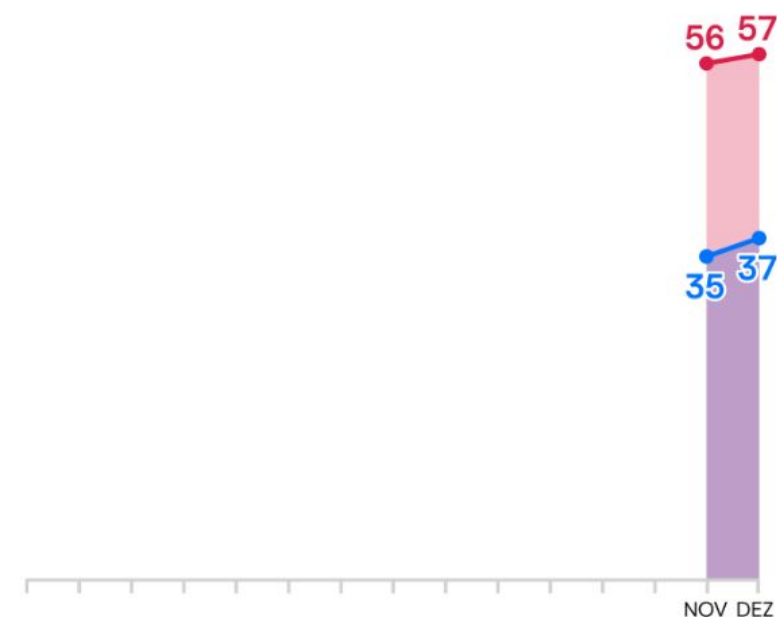
Jair Bolsonaro



Tarcísio de Freitas



Flávio Bolsonaro



7 PL da Dosimetria

Atualmente, o ex-presidente Jair Bolsonaro cumpriria a sua pena em regime fechado por mais de 7 anos. Com a aprovação do projeto de "Lei da Dosimetria", ele seria beneficiado e poderia sair da prisão em até 2 anos e 4 meses. Você é a favor ou contra esse projeto?

Contra



A favor



Não sei



Atualmente, o ex-presidente Jair Bolsonaro cumpriria a sua pena em regime fechado por mais de 7 anos. Com a aprovação do projeto de "Lei da Dosimetria", ele seria beneficiado e poderia sair da prisão em até 2 anos e 4 meses. Você é a favor ou contra esse projeto?

[cruzamentos demográficos]

| | GÊNERO | | IDADE | | | | | NÍVEL EDUCACIONAL | | |
|---------|--------|--------|---------|---------|---------|---------|----------|--------------------|--------------|-----------------|
| | Homem | Mulher | 16 - 24 | 25 - 34 | 35 - 44 | 45 - 59 | 60 - 100 | Ensino Fundamental | Ensino Médio | Ensino Superior |
| Contra | 56.1 | 70.3 | 46.7 | 38.8 | 66.4 | 69.9 | 75.5 | 72.4 | 49.3 | 71.4 |
| A favor | 40.1 | 27.6 | 46.2 | 57.3 | 32.8 | 28.8 | 21.4 | 26.4 | 45.1 | 26.3 |
| Não sei | 3.8 | 2.8 | 7.1 | 3.9 | 0.8 | 1.3 | 3.1 | 1.1 | 5.6 | 2.3 |

| | RENDA FAMILIAR | | | | | RELIGIÃO | | | | |
|---------|-----------------|---------------------|---------------------|----------------------|--------------------|----------|------------|----------------|---------------------|-------------------|
| | R\$0 - R\$2,000 | R\$2,000 - R\$3,000 | R\$3,000 - R\$5,000 | R\$5,000 - R\$10,000 | Acima de R\$10,000 | Católico | Evangélico | Outra religião | Crente sem religião | Agnóstico ou ateu |
| Contra | 68.3 | 55.5 | 54.2 | 65.9 | 72.2 | 63.9 | 50.3 | 86.7 | 58 | 84.5 |
| A favor | 28.7 | 41.8 | 42.4 | 30.4 | 25.9 | 33.3 | 45.2 | 12.7 | 39.9 | 13.4 |
| Não sei | 2.4 | 2.7 | 4.2 | 3.7 | 1.9 | 2.7 | 5.2 | 0.6 | 1.4 | 1.4 |

| | REGIÃO | | | | | VOTO PRESIDENTE 2º TURNO 2022 | | | |
|---------|---------|------|----------|----------------|-------|-------------------------------|----------------|--------------------|-----------|
| | Sudeste | Sul | Nordeste | Centro - Oeste | Norte | Lula | Jair Bolsonaro | Voto branco / nulo | Não votei |
| Contra | 61.4 | 60 | 68.2 | 62.7 | 56.1 | 97.7 | 10.7 | 21.4 | 58.1 |
| A favor | 35.9 | 34.8 | 30.7 | 36.3 | 31.6 | 2.3 | 83.9 | 64.1 | 32.9 |
| Não sei | 2.1 | 5.2 | 1.1 | 1 | 12.3 | 0 | 5.4 | 14.5 | 9 |

Na sua opinião, qual a principal motivação para a Câmara dos Deputados ter aprovado o Projeto de "Lei da Dosimetria"?

Beneficiar o ex-presidente Jair Bolsonaro

54.7%

Ambos por igual

24.0%

Beneficiar os manifestantes envolvidos nos atos de 8 de janeiro

12.0%

Outra motivação

8.0%

Não sei

1.3%

0% 15% 30% 45% 60%

Na sua opinião, qual a principal motivação para a Câmara dos Deputados ter aprovado o Projeto de "Lei da Dosimetria"? [cruzamentos demográficos]

| | GÊNERO | | IDADE | | | | |
|---|--------|--------|---------|---------|---------|---------|----------|
| | Homem | Mulher | 16 - 24 | 25 - 34 | 35 - 44 | 45 - 59 | 60 - 100 |
| Beneficiar o ex-presidente Jair Bolsonaro | 49 | 60.4 | 38.5 | 41.7 | 54.5 | 58.2 | 67.7 |
| Ambos por igual | 28 | 20.1 | 36.3 | 35 | 18.2 | 22.2 | 16.7 |
| Beneficiar os manifestantes envolvidos nos atos de 2023 | 12.1 | 11.1 | 14.8 | 15.5 | 8.3 | 13.1 | 8.9 |
| Outra motivação | 9.6 | 6.9 | 9.3 | 6.8 | 18.2 | 6.5 | 4.7 |
| Não sei | 1.3 | 0.7 | 1.1 | 1 | 0.8 | 0.7 | 2.1 |

| | NÍVEL EDUCACIONAL | | | RENDA FAMILIAR | | | | |
|---|--------------------|--------------|-----------------|-----------------|---------------------|---------------------|----------------------|--------------------|
| | Ensino Fundamental | Ensino Médio | Ensino Superior | R\$0 - R\$2,000 | R\$2,000 - R\$3,000 | R\$3,000 - R\$5,000 | R\$5,000 - R\$10,000 | Acima de R\$10,000 |
| Beneficiar o ex-presidente Jair Bolsonaro | 58 | 46.5 | 63.9 | 58.1 | 47.3 | 44.4 | 61.2 | 64.8 |
| Ambos por igual | 19.5 | 30.3 | 21.1 | 19.2 | 34.9 | 27.8 | 19.4 | 21.6 |
| Beneficiar os manifestantes envolvidos nos atos de 2023 | 9.2 | 14.8 | 10.5 | 9.6 | 10.3 | 14.6 | 14.9 | 9.9 |
| Outra motivação | 11.5 | 7.7 | 3.8 | 13.2 | 8.2 | 10.4 | 4.5 | 2.5 |
| Não sei | 1.1 | 1.4 | 0.8 | 0.6 | 0 | 2.8 | 0.7 | 1.2 |

| | RELIGIÃO | | | | | VOTO PRESIDENTE 2º TURNO 2022 | | | |
|---|----------|------------|----------------|---------------------|-------------------|-------------------------------|----------------|--------------------|-----------|
| | Católico | Evangélico | Outra religião | Crente sem religião | Agnóstico ou ateu | Lula | Jair Bolsonaro | Voto branco / nulo | Não votei |
| Beneficiar o ex-presidente Jair Bolsonaro | 54.4 | 43.9 | 80.3 | 45.7 | 78.9 | 87.1 | 3.6 | 27.5 | 57.8 |
| Ambos por igual | 25.2 | 31.6 | 9.8 | 22.5 | 13.4 | 10.6 | 47.3 | 58.8 | 12.3 |
| Beneficiar os manifestantes envolvidos nos atos de 2023 | 14.3 | 10.3 | 8.1 | 11.6 | 5.6 | 0.6 | 26.8 | 7.6 | 20.2 |
| Outra motivação | 5.4 | 12.3 | 1.7 | 19.6 | 1.4 | 1.8 | 18.7 | 4.6 | 8.7 |
| Não sei | 0.7 | 2.6 | 0.6 | 0.7 | 0.7 | 0 | 2.7 | 1.5 | 1.1 |

| | REGIÃO | | | | |
|---|---------|------|----------|----------------|-------|
| | Sudeste | Sul | Nordeste | Centro - Oeste | Norte |
| Beneficiar o ex-presidente Jair Bolsonaro | 51 | 42.2 | 67.6 | 53.9 | 42.6 |
| Ambos por igual | 29.7 | 23 | 16.2 | 17.6 | 31.6 |
| Beneficiar os manifestantes envolvidos nos atos de 2023 | 10.3 | 14.1 | 10.1 | 18.6 | 14.2 |
| Outra motivação | 6.2 | 19.3 | 5 | 9.8 | 11.6 |
| Não sei | 2.1 | 0.7 | 0.6 | 0 | 0 |

8 Retirada das tarifas e sanções americanas

Você aprova ou desaprova a decisão do governo dos Estados Unidos de retirar as sanções da chamada "Lei Magnitsky" contra o ministro do STF Alexandre de Moraes?


Aprovo



Desaprovo



Não sei



0% 15% 30% 45% 60%

Você aprova ou desaprova a decisão do governo dos Estados Unidos de retirar as sanções da chamada "Lei Magnitsky" contra o ministro do STF Alexandre de Moraes?

[cruzamentos demográficos]

| | GÊNERO | | IDADE | | | | | NÍVEL EDUCACIONAL | | |
|-----------|--------|--------|---------|---------|---------|---------|----------|--------------------|--------------|-----------------|
| | Homem | Mulher | 16 - 24 | 25 - 34 | 35 - 44 | 45 - 59 | 60 - 100 | Ensino Fundamental | Ensino Médio | Ensino Superior |
| Aprovo | 38.9 | 62.1 | 27.9 | 25.9 | 39.3 | 61.9 | 73 | 48.2 | 41.4 | 67.7 |
| Desaprovo | 52.8 | 37.9 | 57 | 70.4 | 58.9 | 33.3 | 25.8 | 45.9 | 56.9 | 27.7 |
| Não sei | 9.7 | 0 | 15.1 | 3.7 | 1.8 | 3.2 | 1.1 | 5.9 | 3.4 | 4.6 |

| | RENDA FAMILIAR | | | | | RELIGIÃO | | | | |
|-----------|-----------------|---------------------|---------------------|----------------------|--------------------|----------|------------|----------------|---------------------|-------------------|
| | R\$0 - R\$2,000 | R\$2,000 - R\$3,000 | R\$3,000 - R\$5,000 | R\$5,000 - R\$10,000 | Acima de R\$10,000 | Católico | Evangélico | Outra religião | Crente sem religião | Agnóstico ou ateu |
| Aprovo | 36.8 | 37.3 | 42.6 | 68.7 | 70.4 | 52.3 | 35.5 | 81.1 | 50 | 85 |
| Desaprovo | 61.4 | 48.2 | 55.9 | 26.6 | 28.4 | 41.5 | 61.8 | 17 | 46.3 | 15 |
| Não sei | 1.8 | 14.5 | 1.5 | 3.1 | 1.2 | 7.7 | 2.6 | 1.9 | 4.9 | 0 |


| | REGIÃO | | | | | VOTO PRESIDENTE 2º TURNO 2022 | | | |
|-----------|---------|------|----------|----------------|-------|-------------------------------|----------------|--------------------|-----------|
| | Sudeste | Sul | Nordeste | Centro - Oeste | Norte | Lula | Jair Bolsonaro | Voto branco / nulo | Não votei |
| Aprovo | 54.8 | 38.6 | 53.8 | 57.1 | 41.9 | 88.2 | 3.4 | 4.9 | 40.5 |
| Desaprovo | 43.8 | 60.2 | 41.5 | 40 | 35.1 | 7.9 | 93.2 | 77.8 | 58.1 |
| Não sei | 2.7 | 1.2 | 4.6 | 2.9 | 23 | 3.9 | 5.1 | 17.3 | 1.4 |

Na sua opinião, a atuação do presidente Lula nas negociações com Donald Trump contribuiu para a retirada das tarifas e sanções impostas pelos Estados Unidos ao Brasil?

Contribuiu muito




Não contribuiu



Contribuiu pouco



Não sei



0% 10% 20% 30% 40% 50% 60% 70%

Na sua opinião, a atuação do presidente Lula nas negociações com Donald Trump contribuiu para a retirada das tarifas e sanções impostas pelos Estados Unidos ao Brasil? [cruzamentos demográficos]


| | GÊNERO | | IDADE | | | | | NÍVEL EDUCACIONAL | | |
|------------------|--------|--------|---------|---------|---------|---------|----------|--------------------|--------------|-----------------|
| | Homem | Mulher | 16 - 24 | 25 - 34 | 35 - 44 | 45 - 59 | 60 - 100 | Ensino Fundamental | Ensino Médio | Ensino Superior |
| Contribuiu muito | 51.4 | 65.2 | 43.5 | 37 | 58.9 | 61.9 | 73 | 62.4 | 45.6 | 69.2 |
| Não contribuiu | 33.3 | 15.2 | 32.9 | 44.4 | 35.7 | 14.3 | 10.1 | 20 | 33.3 | 18.5 |
| Contribuiu pouco | 13.9 | 13.6 | 23.5 | 9.3 | 3.6 | 19 | 12.4 | 15.3 | 14 | 10.8 |
| Não sei | 2.8 | 6.1 | 1.2 | 9.3 | 0 | 3.2 | 4.5 | 2.4 | 7 | 1.5 |

| | RENDA FAMILIAR | | | | | RELIGIÃO | | | | |
|------------------|-----------------|---------------------|---------------------|----------------------|--------------------|----------|------------|----------------|---------------------|-------------------|
| | R\$0 - R\$2,000 | R\$2,000 - R\$3,000 | R\$3,000 - R\$5,000 | R\$5,000 - R\$10,000 | Acima de R\$10,000 | Católico | Evangélico | Outra religião | Crente sem religião | Agnóstico ou ateu |
| Contribuiu muito | 45.6 | 56.6 | 51.5 | 69.8 | 72.8 | 61.5 | 43.4 | 83 | 57.3 | 86.7 |
| Não contribuiu | 29.8 | 24.1 | 27.9 | 17.5 | 19.8 | 24.6 | 30.3 | 9.4 | 20.7 | 6.7 |
| Contribuiu pouco | 24.6 | 18.1 | 7.4 | 12.7 | 4.9 | 9.2 | 19.7 | 5.7 | 22 | 6.7 |
| Não sei | 1.8 | 1.2 | 13.2 | 1.6 | 1.2 | 3.1 | 6.6 | 1.9 | 1.2 | 0 |

| | REGIÃO | | | | | VOTO PRESIDENTE 2º TURNO 2022 | | | |
|------------------|---------|------|----------|----------------|-------|-------------------------------|----------------|--------------------|-----------|
| | Sudeste | Sul | Nordeste | Centro - Oeste | Norte | Lula | Jair Bolsonaro | Voto branco / nulo | Não votei |
| Contribuiu muito | 64.4 | 39.8 | 56.9 | 60 | 66.2 | 96.1 | 10.2 | 53.1 | 32.9 |
| Não contribuiu | 20.5 | 38.6 | 18.5 | 20 | 33.8 | 2.6 | 52.5 | 8.6 | 32.9 |
| Contribuiu pouco | 9.6 | 20.5 | 23.1 | 17.1 | 0 | 1.3 | 27.1 | 35.8 | 34.2 |
| Não sei | 6.8 | 2.4 | 1.5 | 2.9 | 1.4 | 0 | 10.2 | 2.5 | 1.4 |

Você aprova ou desaprova a forma como o governo brasileiro reagiu e conduziu as negociações diante das tarifas e sanções impostas pelo governo dos Estados Unidos ao Brasil?

Aprovo



Desaprovo



Não sei



0% 15% 30% 45% 60%

Você aprova ou desaprova a forma como o governo brasileiro reagiu e conduziu as negociações diante das tarifas e sanções impostas pelo governo dos Estados Unidos ao Brasil?

[cruzamentos demográficos]

| | GÊNERO | | IDADE | | | | | NÍVEL EDUCACIONAL | | |
|-----------|--------|--------|---------|---------|---------|---------|----------|--------------------|--------------|-----------------|
| | Homem | Mulher | 16 - 24 | 25 - 34 | 35 - 44 | 45 - 59 | 60 - 100 | Ensino Fundamental | Ensino Médio | Ensino Superior |
| Aprovo | 38.9 | 62.1 | 27.9 | 25.9 | 39.3 | 61.9 | 73 | 48.2 | 41.4 | 67.7 |
| Desaprovo | 52.8 | 37.9 | 57 | 70.4 | 58.9 | 33.3 | 25.8 | 45.9 | 56.9 | 27.7 |
| Não sei | 9.7 | 0 | 15.1 | 3.7 | 1.8 | 3.2 | 1.1 | 5.9 | 3.4 | 4.6 |

| | RENDA FAMILIAR | | | | | RELIGIÃO | | | | |
|-----------|-----------------|---------------------|---------------------|----------------------|--------------------|----------|------------|----------------|---------------------|-------------------|
| | R\$0 - R\$2,000 | R\$2,000 - R\$3,000 | R\$3,000 - R\$5,000 | R\$5,000 - R\$10,000 | Acima de R\$10,000 | Católico | Evangélico | Outra religião | Crente sem religião | Agnóstico ou ateu |
| Aprovo | 36.8 | 37.3 | 42.6 | 68.7 | 70.4 | 52.3 | 35.5 | 81.1 | 50 | 85 |
| Desaprovo | 61.4 | 48.2 | 55.9 | 26.6 | 28.4 | 41.5 | 61.8 | 17 | 46.3 | 15 |
| Não sei | 1.8 | 14.5 | 1.5 | 3.1 | 1.2 | 7.7 | 2.6 | 1.9 | 4.9 | 0 |

| | REGIÃO | | | | | VOTO PRESIDENTE 2º TURNO 2022 | | | |
|-----------|---------|------|----------|----------------|-------|-------------------------------|----------------|--------------------|-----------|
| | Sudeste | Sul | Nordeste | Centro - Oeste | Norte | Lula | Jair Bolsonaro | Voto branco / nulo | Não votei |
| Aprovo | 54.8 | 38.6 | 53.8 | 57.1 | 41.9 | 88.2 | 3.4 | 4.9 | 40.5 |
| Desaprovo | 43.8 | 60.2 | 41.5 | 40 | 35.1 | 7.9 | 93.2 | 77.8 | 58.1 |
| Não sei | 2.7 | 1.2 | 4.6 | 2.9 | 23 | 3.9 | 5.1 | 17.3 | 1.4 |

7 Anúncio da candidatura de Flávio Bolsonaro

Você concorda ou discorda da decisão de Jair Bolsonaro de indicar o senador Flávio Bolsonaro como candidato a presidente nas eleições 2026?

[Apenas eleitores que votariam em Jair Bolsonaro hoje]


Concordo



Discordo



Não sei



0% 15% 30% 45% 60% 75% 90%

Você concorda ou discorda da decisão de Jair Bolsonaro de indicar o senador Flávio Bolsonaro como candidato a presidente nas eleições 2026?

[cruzamentos demográficos]

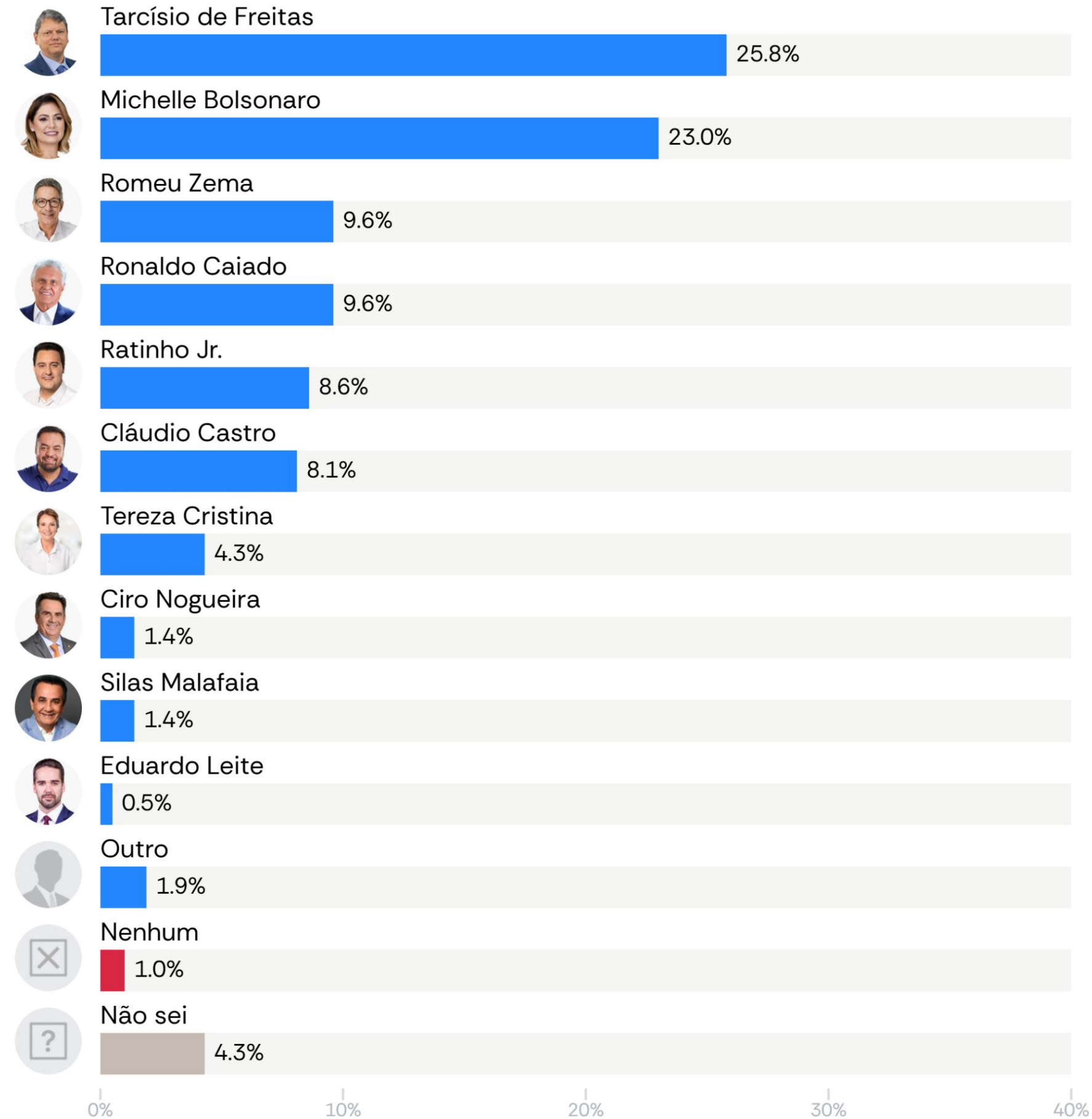
| | GÊNERO | | IDADE | | | | | NÍVEL EDUCACIONAL | | |
|----------|--------|--------|---------|---------|---------|---------|----------|--------------------|--------------|-----------------|
| | Homem | Mulher | 16 - 24 | 25 - 34 | 35 - 44 | 45 - 59 | 60 - 100 | Ensino Fundamental | Ensino Médio | Ensino Superior |
| Concordo | 68.3 | 82.2 | 58 | 69.4 | 77.1 | 83.5 | 87.7 | 86.2 | 74.7 | 66.3 |
| Discordo | 21.4 | 13.2 | 32.7 | 19.4 | 15.6 | 9.7 | 9.7 | 5 | 18.6 | 26.3 |
| Não sei | 10.7 | 4.6 | 9.3 | 11.6 | 6.9 | 6.3 | 2.6 | 9.4 | 6.7 | 7.8 |

| | RENDA FAMILIAR | | | | | RELIGIÃO | | | | |
|----------|-----------------|---------------------|---------------------|----------------------|--------------------|----------|------------|----------------|---------------------|-------------------|
| | R\$0 - R\$2,000 | R\$2,000 - R\$3,000 | R\$3,000 - R\$5,000 | R\$5,000 - R\$10,000 | Acima de R\$10,000 | Católico | Evangélico | Outra religião | Crente sem religião | Agnóstico ou ateu |
| Concordo | 78.8 | 83.2 | 73.9 | 74.8 | 60.9 | 75.1 | 78.5 | 66.9 | 73.7 | 50.9 |
| Discordo | 13.8 | 10.7 | 17.8 | 17.3 | 29.9 | 18.5 | 15.7 | 16.5 | 14.9 | 42.1 |
| Não sei | 7.4 | 6.1 | 8.3 | 7.9 | 8.6 | 6.3 | 5.8 | 16.5 | 11.9 | 7 |

| | REGIÃO | | | | |
|----------|---------|------|----------|----------------|-------|
| | Sudeste | Sul | Nordeste | Centro - Oeste | Norte |
| Concordo | 74.8 | 69.3 | 83 | 72.3 | 74.9 |
| Discordo | 18.4 | 19.1 | 11.1 | 24.5 | 12.9 |
| Não sei | 6.8 | 11.6 | 5.9 | 3.6 | 12.2 |

Na sua opinião, quem deveria ser escolhido como vice caso Flávio Bolsonaro seja candidato a Presidente?

[Apenas eleitores que votariam em Jair Bolsonaro hoje]



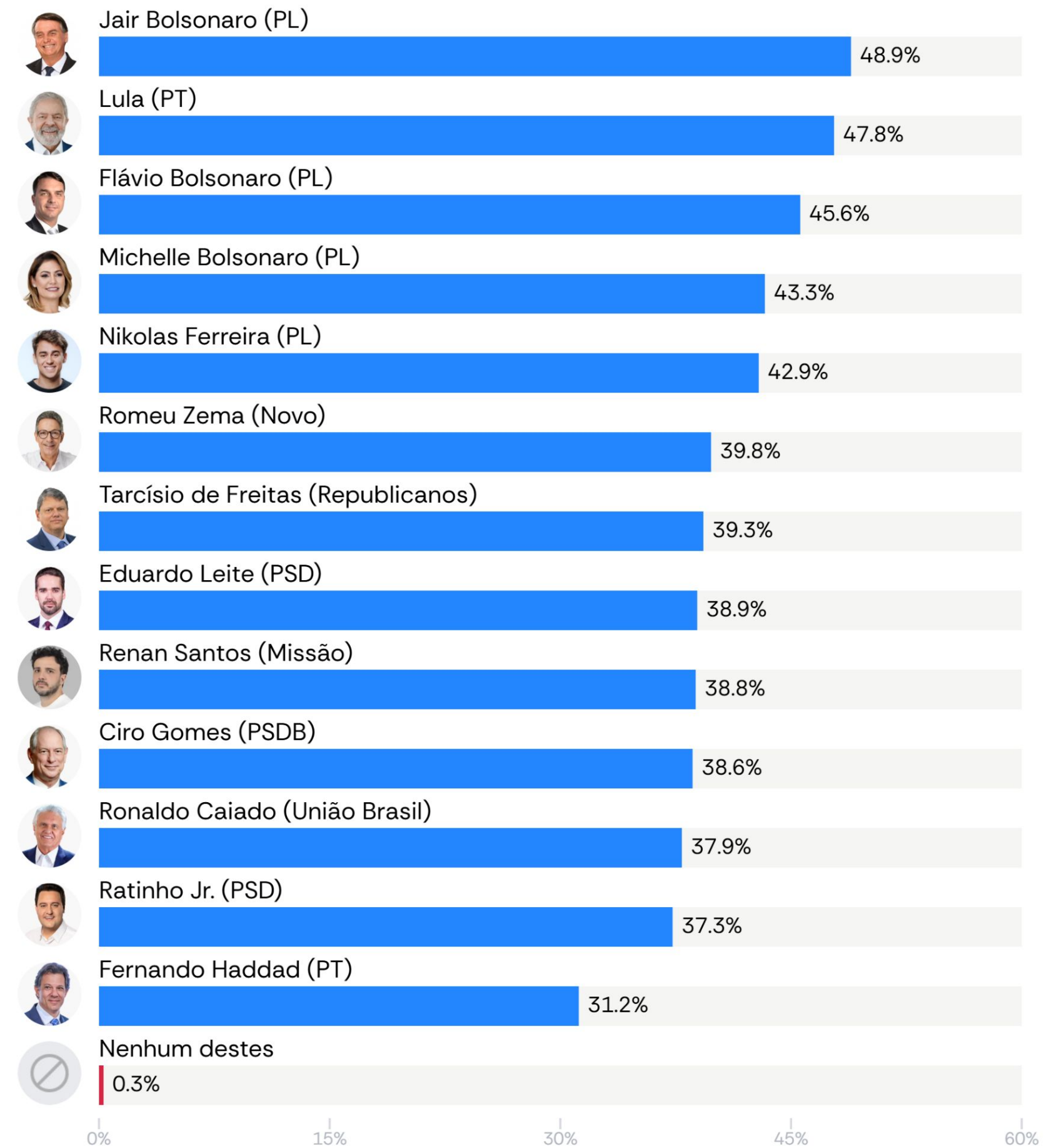
Na sua opinião, quem deveria ser escolhido como vice caso Flávio Bolsonaro seja candidato a presidente? [cruzamentos demográficos]

| | GÊNERO | | IDADE | | | | | NÍVEL EDUCACIONAL | | | RENDA FAMILIAR | | | | |
|---------------------|--------|--------|---------|---------|---------|---------|----------|--------------------|--------------|-----------------|-----------------|---------------------|---------------------|----------------------|--------------------|
| | Homem | Mulher | 16 - 24 | 25 - 34 | 35 - 44 | 45 - 59 | 60 - 100 | Ensino Fundamental | Ensino Médio | Ensino Superior | R\$0 - R\$2,000 | R\$2,000 - R\$3,000 | R\$3,000 - R\$5,000 | R\$5,000 - R\$10,000 | Acima de R\$10,000 |
| Tarcísio de Freitas | 27.5 | 24.9 | 27 | 22.8 | 28.1 | 21.7 | 32.5 | 19.7 | 26.5 | 30.2 | 17 | 21.8 | 23 | 36 | 35 |
| Michelle Bolsonaro | 18.9 | 26.9 | 27.8 | 25.4 | 25.1 | 17.7 | 18.8 | 19.7 | 27.7 | 17.1 | 33.5 | 23.9 | 21.3 | 16.4 | 16.8 |
| Romeu Zema | 9 | 10.7 | 3.6 | 11.9 | 9.5 | 13.1 | 8.4 | 12.1 | 7.9 | 10.7 | 8.5 | 8.1 | 13 | 7.5 | 11.2 |
| Ronaldo Caiado | 13.1 | 6.6 | 4.4 | 13.8 | 8.7 | 10.9 | 9.1 | 12.7 | 8.7 | 8.3 | 8.5 | 15.7 | 7.4 | 10.7 | 7.1 |
| Ratinho Jr. | 10.4 | 6.6 | 9.1 | 6.7 | 7.4 | 14.9 | 2.6 | 12.7 | 6.7 | 7.8 | 10.5 | 4.6 | 10.9 | 7.9 | 6.6 |
| Cláudio Castro | 9 | 7.6 | 17.5 | 4.5 | 9.5 | 5.1 | 6.5 | 7 | 9.1 | 6.8 | 9.5 | 8.1 | 10.4 | 6.1 | 5.6 |
| Tereza Cristina | 3.2 | 5.6 | 3.2 | 3 | 3 | 5.7 | 7.1 | 4.5 | 4.3 | 3.9 | 5 | 5.1 | 3.5 | 4.2 | 3.6 |
| Ciro Nogueira | 1.8 | 1.5 | 0.8 | 1.9 | 1.3 | 0.6 | 3.9 | 3.8 | 0.4 | 2 | 1.5 | 3.6 | 1.3 | 0.9 | 1 |
| Silas Malafaia | 0.9 | 2 | 0.4 | 1.5 | 0.9 | 3.4 | 1.3 | 1.9 | 1.2 | 2 | 2 | 0.5 | 1.3 | 1.4 | 2 |
| Eduardo Leite | 0.5 | 0.5 | 1.2 | 0.7 | 0 | 0.6 | 0.6 | 0 | 0.4 | 1.5 | 0.5 | 1 | 0.4 | 0.5 | 1 |
| Outro | 2.3 | 1.5 | 0.8 | 2.6 | 1.7 | 3.4 | 1.3 | 0.6 | 2 | 3.4 | 0.5 | 3 | 2.2 | 2.8 | 1 |
| Nenhum | 0.9 | 0.5 | 0.4 | 0.4 | 1.7 | 0.6 | 0.6 | 0.6 | 0.4 | 1.5 | 0 | 0.5 | 0.9 | 1.4 | 1 |
| Não sei | 3.2 | 5.1 | 4 | 4.9 | 2.2 | 2.9 | 7.8 | 3.2 | 4 | 5.4 | 2.5 | 4.6 | 3.9 | 4.2 | 6.6 |

| | RELIGIÃO | | | | | REGIÃO | | | | |
|---------------------|----------|------------|----------------|---------------------|-------------------|---------|------|----------|----------------|-------|
| | Católico | Evangélico | Outra religião | Crente sem religião | Agnóstico ou ateu | Sudeste | Sul | Nordeste | Centro - Oeste | Norte |
| Tarcísio de Freitas | 24.1 | 27.9 | 22.3 | 26.8 | 33.3 | 24.8 | 33.6 | 24.8 | 20.9 | 26.5 |
| Michelle Bolsonaro | 20.3 | 26.9 | 26.6 | 18 | 19.3 | 22.8 | 17 | 19 | 35.6 | 24 |
| Romeu Zema | 15 | 7.1 | 7.2 | 4.6 | 7 | 10.2 | 8.5 | 14.4 | 4.3 | 7 |
| Ronaldo Caiado | 9.1 | 9 | 17.3 | 11.9 | 3.5 | 7.8 | 3 | 11.1 | 20.9 | 13.6 |
| Ratinho Jr. | 9.6 | 6.1 | 6.5 | 12.4 | 10.5 | 5.8 | 19.1 | 13.1 | 2.9 | 2.1 |
| Cláudio Castro | 6.4 | 10.3 | 3.6 | 8.8 | 7 | 9.2 | 5.1 | 6.5 | 3.6 | 14.6 |
| Tereza Cristina | 5.3 | 1.9 | 3.6 | 8.8 | 7 | 6.3 | 3 | 3.3 | 2.9 | 3.1 |
| Ciro Nogueira | 1.6 | 2.2 | 0.7 | 0.5 | 1.8 | 2.4 | 0.4 | 2.6 | 0.4 | 0.3 |
| Silas Malafaia | 1.1 | 2.6 | 0.7 | 0.5 | 1.8 | 1 | 3.4 | 0.7 | 1.8 | 1 |
| Eduardo Leite | 1.1 | 0.3 | 0.7 | 0.5 | 1.8 | 1 | 0.4 | 0 | 0.4 | 0.7 |
| Outro | 1.6 | 1.9 | 3.6 | 2.6 | 3.5 | 1.9 | 0.9 | 1.3 | 5 | 2.4 |
| Nenhum | 0.5 | 0.6 | 1.4 | 0.5 | 0 | 1 | 0.9 | 0.7 | 0.4 | 0.3 |
| Não sei | 4.8 | 3.2 | 6.5 | 3.6 | 3.5 | 5.8 | 5.1 | 2 | 1.4 | 3.8 |

Em qual dos políticos listados abaixo você não votaria de jeito nenhum?

Selecione todas as opções relevantes.

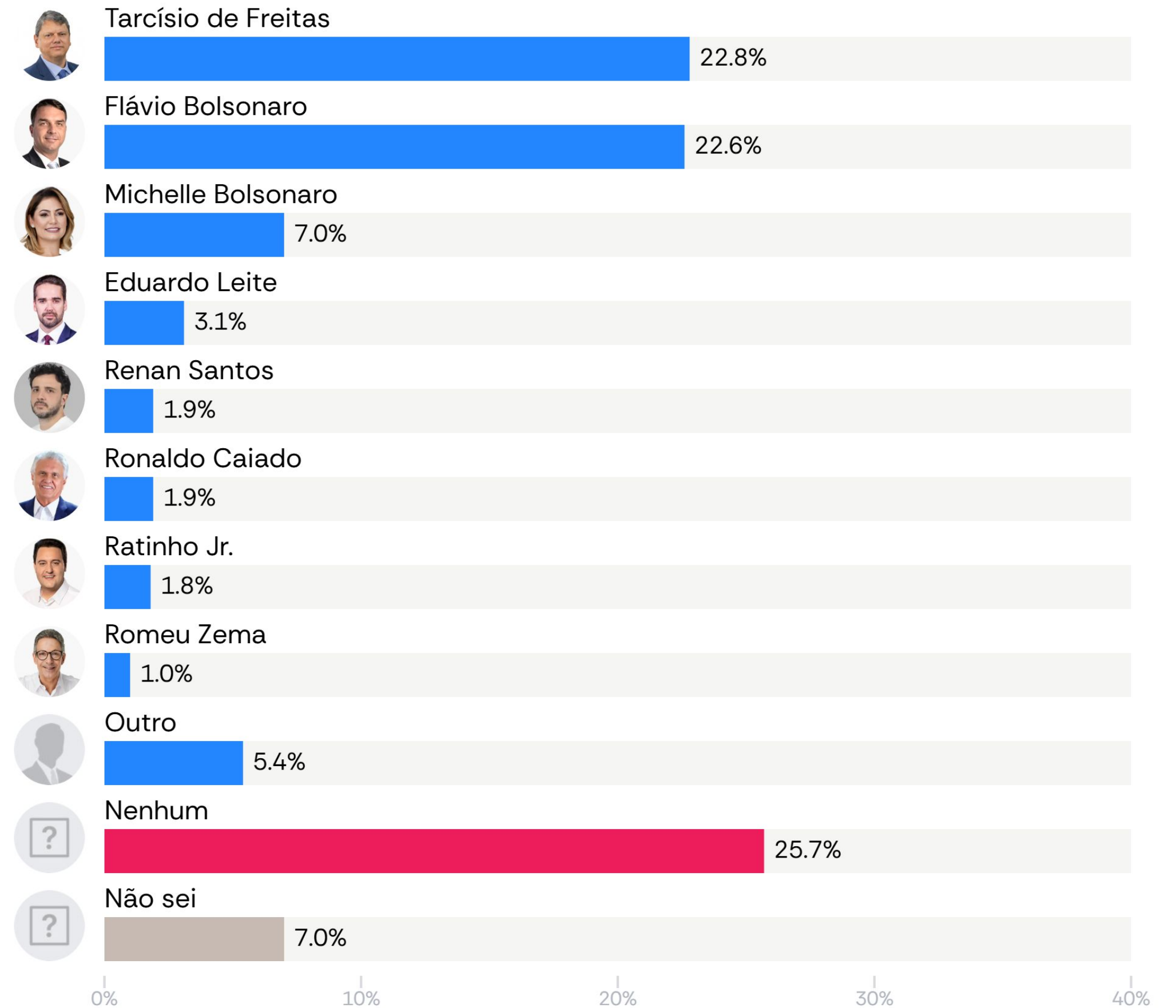


Em qual dos políticos listados abaixo você não votaria de jeito nenhum? [cruzamentos demográficos]

| | GÊNERO | | IDADE | | | | | NÍVEL EDUCACIONAL | | | RENDA FAMILIAR | | | | |
|--------------------------|--------|--------|---------|---------|---------|---------|----------|--------------------|--------------|-----------------|-----------------|---------------------|---------------------|----------------------|--------------------|
| | Homem | Mulher | 16 - 24 | 25 - 34 | 35 - 44 | 45 - 59 | 60 - 100 | Ensino Fundamental | Ensino Médio | Ensino Superior | R\$0 - R\$2,000 | R\$2,000 - R\$3,000 | R\$3,000 - R\$5,000 | R\$5,000 - R\$10,000 | Acima de R\$10,000 |
| Jair Bolsonaro (PL) | 44.1 | 53.1 | 46.5 | 37 | 42.8 | 55.5 | 57.7 | 53.9 | 41 | 55 | 43.9 | 48.4 | 46.4 | 51.7 | 57 |
| Lula (PT) | 54.6 | 41.8 | 57 | 65.1 | 53.7 | 39.9 | 32.1 | 38.9 | 57.8 | 43.1 | 51.4 | 49 | 51.2 | 45.6 | 38.5 |
| Flávio Bolsonaro (PL) | 41.5 | 49.3 | 46.5 | 35.9 | 38.6 | 49.6 | 54.5 | 48.6 | 38.8 | 52.3 | 42.8 | 41.9 | 42.3 | 48.7 | 55.1 |
| Michelle Bolsonaro (F) | 36.8 | 48.9 | 43.6 | 32.3 | 35 | 48.2 | 53.4 | 44.8 | 37.3 | 50.3 | 39.2 | 38.3 | 38.6 | 48.3 | 54.8 |
| Nikolas Ferreira (PL) | 37.1 | 48 | 42.3 | 33.5 | 34.6 | 48.8 | 51.2 | 46.6 | 35.6 | 49.4 | 39 | 40.8 | 37.5 | 47.2 | 53 |
| Romeu Zema (Novo) | 34 | 44.9 | 39.3 | 31.4 | 31.1 | 45.7 | 47.7 | 42 | 34.8 | 44.5 | 38.4 | 36.3 | 35.9 | 42.5 | 48 |
| Tarcísio de Freitas (Re) | 32.7 | 45 | 37.1 | 29.4 | 31.8 | 45.4 | 48.1 | 42 | 33.8 | 44.2 | 37.2 | 36.3 | 35.3 | 43 | 46.4 |
| Eduardo Leite (PSD) | 34.8 | 42.4 | 36 | 34.6 | 33.2 | 41.8 | 45.9 | 41 | 38.1 | 37.5 | 34.1 | 40.4 | 39.4 | 41.9 | 38.6 |
| Renan Santos (Missão) | 37.4 | 40 | 37.6 | 34 | 36.5 | 41 | 43 | 39.2 | 36.1 | 42.4 | 35.3 | 38.4 | 34.5 | 45 | 41 |
| Ciro Gomes (PSDB) | 33 | 43.5 | 35.1 | 35.2 | 34.2 | 39.2 | 46.8 | 38.2 | 39.9 | 37.1 | 38.3 | 38.4 | 36.9 | 40.3 | 39 |
| Ronaldo Caiado (União) | 33.3 | 42 | 35.6 | 27.1 | 29.7 | 44.9 | 47.3 | 41.6 | 31.8 | 42.8 | 34.4 | 35.4 | 34.7 | 42.5 | 44.3 |
| Ratinho Jr. (PSD) | 30 | 43.6 | 33.2 | 28.6 | 28.9 | 43.7 | 46.5 | 40.5 | 32.2 | 41 | 33.7 | 35.5 | 34.3 | 41.5 | 42.6 |
| Fernando Haddad (PT) | 39.2 | 24.2 | 48.9 | 43.2 | 34.8 | 22.5 | 17.9 | 24.8 | 38.8 | 27.3 | 31 | 34.7 | 31.7 | 31.6 | 25.4 |
| Nenhum destes | 0.3 | 0.3 | 0.7 | 0.1 | 0.2 | 0.2 | 0.4 | 0.4 | 0.2 | 0.4 | 0.4 | 0.1 | 0.5 | 0.2 | 0.2 |

| | RELIGIÃO | | | | | REGIÃO | | | | | VOTO PRESIDENTE 2º TURNO 2022 | | | |
|--------------------------|----------|------------|----------------|---------------------|-------------------|---------|------|----------|----------------|-------|-------------------------------|----------------|--------------------|-----------|
| | Católico | Evangélico | Outra religião | Crente sem religião | Agnóstico ou ateu | Sudeste | Sul | Nordeste | Centro - Oeste | Norte | Lula | Jair Bolsonaro | Voto branco / nulo | Não votei |
| Jair Bolsonaro (PL) | 50.9 | 30.4 | 64.6 | 53 | 78.3 | 52 | 39.7 | 53.4 | 39.1 | 45.6 | 87.3 | 4 | 70 | 53 |
| Lula (PT) | 44 | 67.9 | 31.6 | 45.6 | 20.4 | 46.3 | 55.1 | 40.1 | 59.3 | 54.5 | 2.7 | 97 | 78.1 | 51.3 |
| Flávio Bolsonaro (PL) | 45.6 | 28.6 | 60.4 | 53.1 | 78.1 | 49.3 | 35.5 | 48.9 | 39.2 | 41.6 | 79 | 6.2 | 63.3 | 52.2 |
| Michelle Bolsonaro (F) | 43.5 | 26.9 | 58.2 | 48.8 | 75 | 48.5 | 36.7 | 43.3 | 36.8 | 37.2 | 76.5 | 3.9 | 53.5 | 51.8 |
| Nikolas Ferreira (PL) | 43.9 | 26.2 | 55.1 | 48.7 | 75.3 | 47.5 | 36.3 | 44.6 | 34.6 | 36.4 | 77 | 2.9 | 51.4 | 50.3 |
| Romeu Zema (Novo) | 39.1 | 29.4 | 49.8 | 44.6 | 63.3 | 43.8 | 33.3 | 39.9 | 31.2 | 40.4 | 67.4 | 9.1 | 19.1 | 41.5 |
| Tarcísio de Freitas (Re) | 38.5 | 25.6 | 52.6 | 46.6 | 66 | 45 | 31.7 | 40 | 28.6 | 34.8 | 70.7 | 3.7 | 21.2 | 45.2 |
| Eduardo Leite (PSD) | 36.1 | 38.3 | 46.2 | 41 | 44.8 | 45.1 | 39.3 | 33 | 36.4 | 32.1 | 45.3 | 32.9 | 19.2 | 35.8 |
| Renan Santos (Missão) | 35.1 | 36.4 | 46.5 | 41.3 | 58.5 | 42.9 | 36.3 | 35.3 | 35.8 | 38.8 | 50.2 | 28 | 10.7 | 32 |
| Ciro Gomes (PSDB) | 38 | 39.9 | 40.5 | 37.2 | 37.9 | 46.8 | 38 | 27 | 37.1 | 40.3 | 37.5 | 41.2 | 28.4 | 31.2 |
| Ronaldo Caiado (União) | 35.7 | 28.2 | 49.4 | 45.2 | 60.4 | 43.4 | 33.5 | 37.1 | 25.2 | 36.2 | 63.1 | 10.1 | 16.2 | 39.5 |
| Ratinho Jr. (PSD) | 35.5 | 29.8 | 50.6 | 35.3 | 64.3 | 42.7 | 28.4 | 37 | 30.6 | 34.5 | 63.5 | 9.1 | 18.5 | 32.4 |
| Fernando Haddad (PT) | 28.6 | 42.5 | 18.8 | 32.3 | 20 | 31 | 34.8 | 25.1 | 40.2 | 35.7 | 4 | 59.8 | 57.1 | 37.9 |
| Nenhum destes | 0.3 | 0.1 | 0.3 | 0.5 | 0.8 | 0.2 | 0.9 | 0.2 | 0.1 | 0.2 | 0.3 | 0.1 | 1.2 | 1.4 |

Na sua avaliação, qual dos possíveis candidatos de oposição tem mais chances de vencer Lula nas eleições presidenciais de 2026?



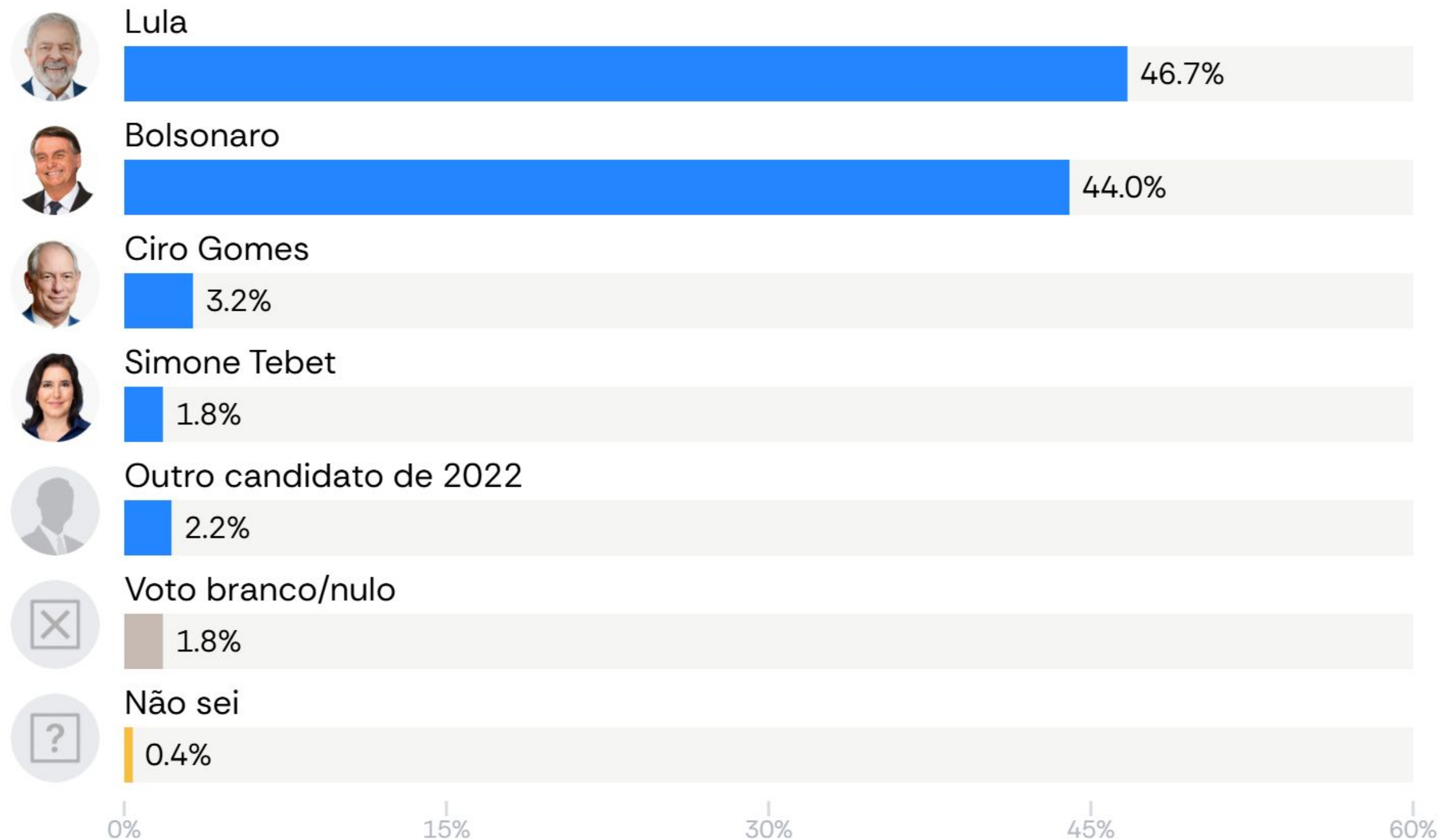
Na sua avaliação, qual dos possíveis candidatos de oposição tem mais chances de vencer Lula nas eleições presidenciais de 2026? [cruzamentos demográficos]

| | GÊNERO | | IDADE | | | | | NÍVEL EDUCACIONAL | | | RENDA FAMILIAR | | | | |
|---------------------|--------|--------|---------|---------|---------|---------|----------|--------------------|--------------|-----------------|-----------------|---------------------|---------------------|----------------------|--------------------|
| | Homem | Mulher | 16 - 24 | 25 - 34 | 35 - 44 | 45 - 59 | 60 - 100 | Ensino Fundamental | Ensino Médio | Ensino Superior | R\$0 - R\$2,000 | R\$2,000 - R\$3,000 | R\$3,000 - R\$5,000 | R\$5,000 - R\$10,000 | Acima de R\$10,000 |
| Tarcísio de Freitas | 31.5 | 15.7 | 35.7 | 24.5 | 24.2 | 20.5 | 15.6 | 19.3 | 22.5 | 27.1 | 20.7 | 17 | 22 | 23.8 | 32 |
| Flávio Bolsonaro | 22.8 | 22.2 | 24.7 | 30 | 25.9 | 19.5 | 17.1 | 19.7 | 29.3 | 16.6 | 27.3 | 23.3 | 24 | 22.3 | 13.7 |
| Michelle Bolsonaro | 7 | 7.2 | 12.5 | 11.4 | 7.9 | 5.3 | 2.4 | 4.8 | 9.4 | 6.6 | 7 | 9.9 | 8.5 | 6.2 | 3.7 |
| Eduardo Leite | 4 | 2.3 | 1.5 | 2.1 | 5.9 | 2.3 | 3.3 | 3.3 | 2.2 | 4 | 3.2 | 3.2 | 2.6 | 2.8 | 3.7 |
| Renan Santos | 4 | 0.4 | 7 | 3.8 | 1.4 | 0.4 | 0.2 | 0.8 | 2.8 | 2.1 | 1.5 | 2.8 | 2 | 1.7 | 2.3 |
| Ronaldo Caiado | 1.4 | 2.3 | 2.1 | 2.3 | 0.4 | 2.1 | 2.4 | 2.1 | 1.4 | 2.1 | 2.3 | 3 | 0.6 | 1.3 | 2.6 |
| Ratinho Jr. | 2.2 | 1.3 | 2.1 | 3 | 1.4 | 1.7 | 0.9 | 0.8 | 1.6 | 2.8 | 1.7 | 2 | 1.8 | 1.5 | 1.6 |
| Romeu Zema | 1.2 | 0.8 | 0.6 | 0.8 | 2 | 0.4 | 1.1 | 1 | 0.8 | 1 | 1.1 | 1 | 1.2 | 0.8 | 1.1 |
| Outro | 3.2 | 7.2 | 1.5 | 5.5 | 3.9 | 6.1 | 8.1 | 3.9 | 6 | 5.9 | 4.7 | 5.3 | 5.3 | 7.3 | 4 |
| Nenhum | 18.6 | 31.5 | 8.9 | 15.2 | 22.2 | 33.7 | 36.5 | 32.5 | 19.5 | 26.6 | 22.6 | 25.1 | 25.8 | 27 | 28.2 |
| Não sei | 4 | 9.3 | 3.6 | 1.5 | 4.9 | 8.5 | 12.7 | 11.6 | 4.6 | 5.1 | 8.7 | 7.3 | 6.3 | 5.4 | 7.1 |

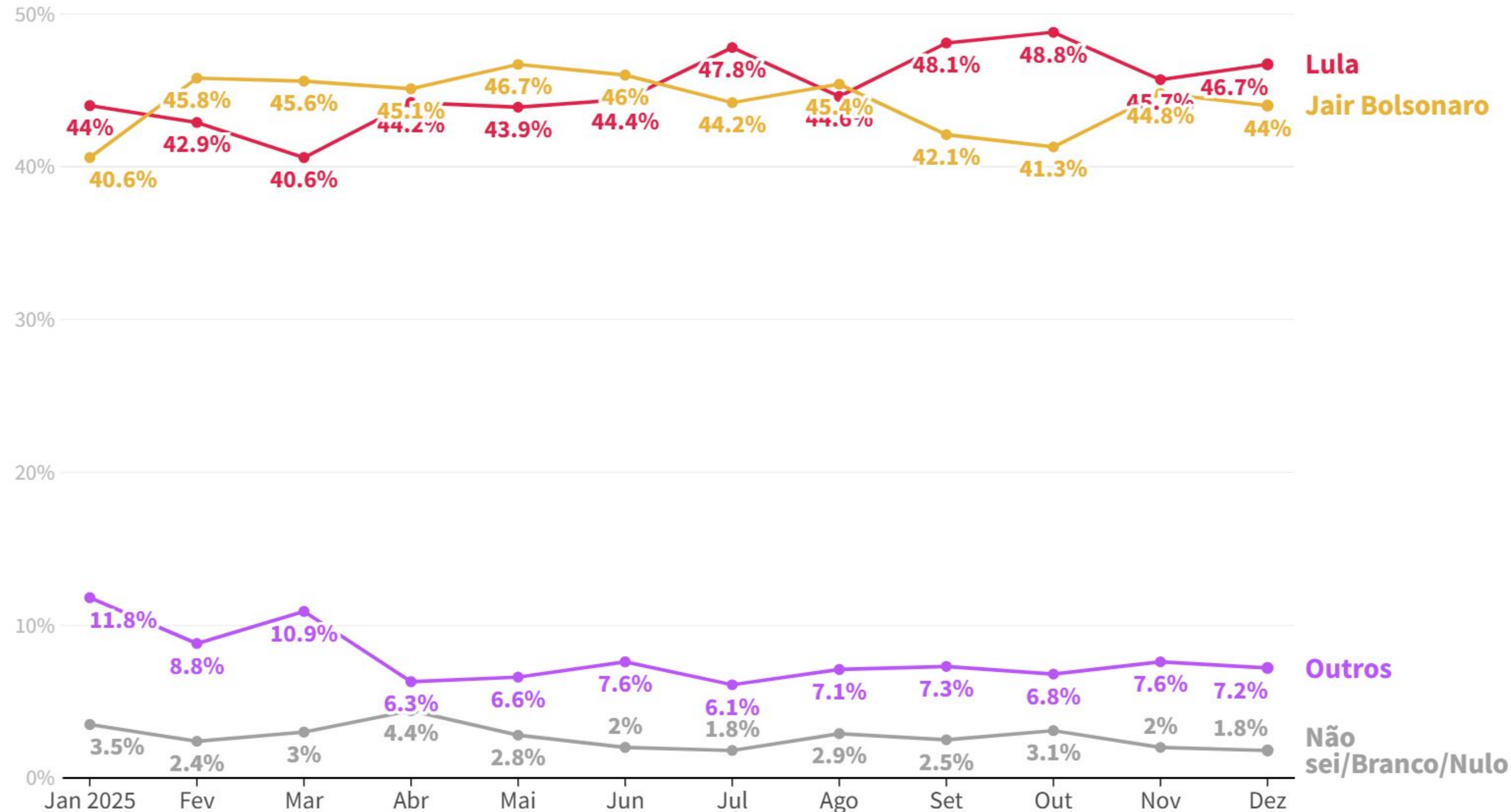
| | RELIGIÃO | | | | | REGIÃO | | | | | VOTO PRESIDENTE 2º TURNO 2022 | | | |
|---------------------|----------|------------|----------------|---------------------|-------------------|---------|------|----------|----------------|-------|-------------------------------|----------------|--------------------|-----------|
| | Católico | Evangélico | Outra religião | Crente sem religião | Agnóstico ou ateu | Sudeste | Sul | Nordeste | Centro - Oeste | Norte | Lula | Jair Bolsonaro | Voto branco / nulo | Não votei |
| Tarcísio de Freitas | 20.7 | 29 | 23.4 | 20.3 | 16 | 21.7 | 20.4 | 22.3 | 27.8 | 27.9 | 14 | 30.7 | 46.2 | 33.2 |
| Flávio Bolsonaro | 19.8 | 31.3 | 18.4 | 24 | 7.9 | 22.8 | 26.8 | 17.4 | 23.7 | 28.4 | 2.2 | 46.9 | 2.2 | 29 |
| Michelle Bolsonaro | 5.3 | 11 | 5.7 | 7.7 | 4.9 | 7.1 | 5.7 | 4.7 | 10.9 | 11.6 | 2.2 | 13.1 | 1.6 | 8 |
| Eduardo Leite | 3.4 | 1.9 | 3.6 | 4.4 | 2.8 | 2 | 4.2 | 4.3 | 3.3 | 2.4 | 5.2 | 0.6 | 4.8 | 1.2 |
| Renan Santos | 2.3 | 1.5 | 0.4 | 3.1 | 2.8 | 1.8 | 1.9 | 2.8 | 1.4 | 1.2 | 0.6 | 2.3 | 23.9 | 5.5 |
| Ronaldo Caiado | 1.7 | 1.9 | 2.2 | 2.2 | 1.5 | 0.8 | 0.6 | 2.6 | 7.4 | 1 | 0.9 | 3.1 | 4.8 | 0.7 |
| Ratinho Jr. | 1.5 | 1.7 | 1.2 | 2.9 | 1.1 | 1 | 6.8 | 1 | 0.4 | 0.5 | 1.5 | 1.5 | 4 | 5.5 |
| Romeu Zema | 0.6 | 1.7 | 0.4 | 0.4 | 2.3 | 1.6 | 0.8 | 0.6 | 0.2 | 1 | 0.9 | 1 | 0.8 | 0.2 |
| Outro | 4.7 | 3.1 | 10.5 | 7.7 | 7.3 | 5.7 | 3.4 | 6.5 | 4.7 | 4.5 | 10.4 | 0.2 | 2.4 | 1.2 |
| Nenhum | 31.6 | 12.7 | 27.9 | 22 | 41.4 | 27 | 23 | 29.8 | 18.7 | 18.8 | 49.7 | 0.4 | 5.9 | 5.7 |
| Não sei | 8.5 | 4.1 | 6.1 | 5.3 | 11.8 | 8.7 | 6.4 | 7.9 | 1.6 | 2.6 | 12 | 0.4 | 3 | 9.7 |

9 Cenários Eleitorais Brasil 2026

Se as eleições presidenciais fossem acontecer neste próximo domingo e se os candidatos fossem os mesmos de 2022, inclusive Lula e Bolsonaro, em quem você votaria?



Se as eleições presidenciais fossem acontecer neste próximo domingo e se os candidatos fossem os mesmos de 2022, inclusive Lula e Bolsonaro, em quem você votaria?



Se as eleições presidenciais fossem acontecer neste próximo domingo e se os candidatos fossem os mesmos de 2022, inclusive Lula e Bolsonaro, em quem você votaria?

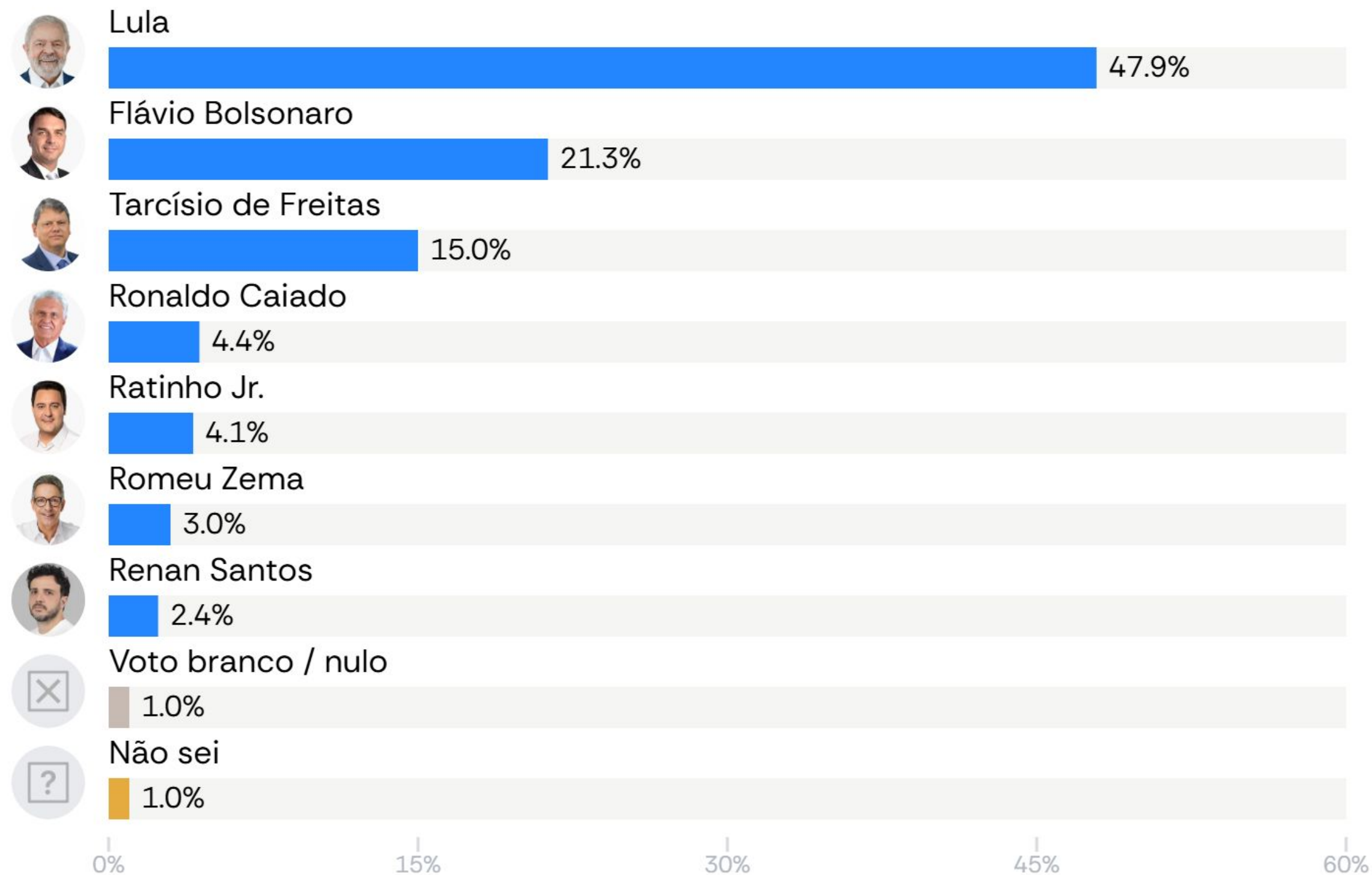
| | GÊNERO | | IDADE | | | | | NÍVEL EDUCACIONAL | | |
|----------------------|--------|--------|---------|---------|---------|---------|----------|--------------------|--------------|-----------------|
| | Homem | Mulher | 16 - 24 | 25 - 34 | 35 - 44 | 45 - 59 | 60 - 100 | Ensino Fundamental | Ensino Médio | Ensino Superior |
| Lula | 38.5 | 54 | 26.9 | 31.9 | 40.1 | 56 | 66.2 | 55.2 | 37 | 51.2 |
| Bolsonaro | 48.5 | 39.9 | 49.6 | 57.4 | 51.3 | 38.6 | 29.2 | 38 | 53.1 | 37.4 |
| Ciro Gomes | 5.5 | 1.3 | 10.4 | 3.5 | 2.8 | 1.5 | 1 | 2.8 | 3.3 | 3.8 |
| Simone Tebet | 1.3 | 2.2 | 3 | 1.3 | 1.5 | 1.6 | 1.8 | 0.9 | 1.5 | 3.3 |
| Outro candidato de 2 | 3.2 | 1.3 | 5 | 1.8 | 2.9 | 1.6 | 0.7 | 2.4 | 2.2 | 1.8 |
| Voto branco/nulo | 2.8 | 0.8 | 4.3 | 3.9 | 0.8 | 0.6 | 0.6 | 0.5 | 2.6 | 2.1 |
| Não sei | 0.3 | 0.4 | 0.7 | 0.2 | 0.6 | 0.1 | 0.4 | 0.3 | 0.4 | 0.4 |

| | RENDA FAMILIAR | | | | | RELIGIÃO | | | | |
|----------------------|-----------------|---------------------|---------------------|----------------------|--------------------|----------|------------|----------------|---------------------|-------------------|
| | R\$0 - R\$2,000 | R\$2,000 - R\$3,000 | R\$3,000 - R\$5,000 | R\$5,000 - R\$10,000 | Acima de R\$10,000 | Católico | Evangélico | Outra religião | Crente sem religião | Agnóstico ou ateu |
| Lula | 44.8 | 41.7 | 44.4 | 49.5 | 56.1 | 52.1 | 25.9 | 60.3 | 48 | 73.9 |
| Bolsonaro | 44.5 | 49.2 | 48 | 42 | 32.6 | 39.8 | 64.4 | 28.1 | 42.2 | 14.4 |
| Ciro Gomes | 4 | 3.2 | 2.3 | 3.1 | 3.7 | 3.1 | 3.7 | 2.1 | 4 | 3 |
| Simone Tebet | 1.1 | 1.9 | 1.6 | 1.9 | 2.8 | 1.2 | 1.6 | 2.7 | 2.6 | 3 |
| Outro candidato de 2 | 4.2 | 1 | 1.8 | 1.3 | 2.2 | 1.9 | 2.4 | 4.5 | 1 | 2.3 |
| Voto branco/nulo | 1.3 | 2.3 | 1.7 | 1.6 | 2.3 | 1.6 | 1.7 | 1 | 2.1 | 3.2 |
| Não sei | 0.1 | 0.7 | 0.2 | 0.6 | 0.3 | 0.3 | 0.3 | 1.3 | 0.2 | 0 |

| | REGIÃO | | | | | VOTO PRESIDENTE 2º TURNO 2022 | | | |
|----------------------|---------|------|----------|----------------|-------|-------------------------------|----------------|--------------------|-----------|
| | Sudeste | Sul | Nordeste | Centro - Oeste | Norte | Lula | Jair Bolsonaro | Voto branco / nulo | Não votei |
| Lula | 47.2 | 40.8 | 54.8 | 37.4 | 37.4 | 92.8 | 1.1 | 8.6 | 31.1 |
| Bolsonaro | 44 | 49.3 | 35.3 | 53.8 | 53 | 1.7 | 91.3 | 10.4 | 42.3 |
| Ciro Gomes | 2.6 | 2.1 | 5 | 4.4 | 1.2 | 2.1 | 2.3 | 34.9 | 7.5 |
| Simone Tebet | 1.8 | 2.5 | 1.1 | 1.3 | 3 | 2.9 | 0.2 | 4.9 | 3.7 |
| Outro candidato de 2 | 1.8 | 2.8 | 2.4 | 1.3 | 2.9 | 0.1 | 2.8 | 14.6 | 9.2 |
| Voto branco/nulo | 2.1 | 1.9 | 1 | 1.6 | 2.3 | 0.2 | 2 | 25.2 | 4.1 |
| Não sei | 0.4 | 0.6 | 0.4 | 0.3 | 0.1 | 0.1 | 0.3 | 1.4 | 2.2 |

Intenção de voto para Presidente - 1º Turno [Cenário ampliado]

Se esses fossem os candidatos, em quem você votaria nas próximas eleições para presidente?



Intenção de voto para Presidente - 1º Turno [Cenário ampliado]

Se esses fossem os candidatos, em quem você votaria nas próximas eleições para presidente?

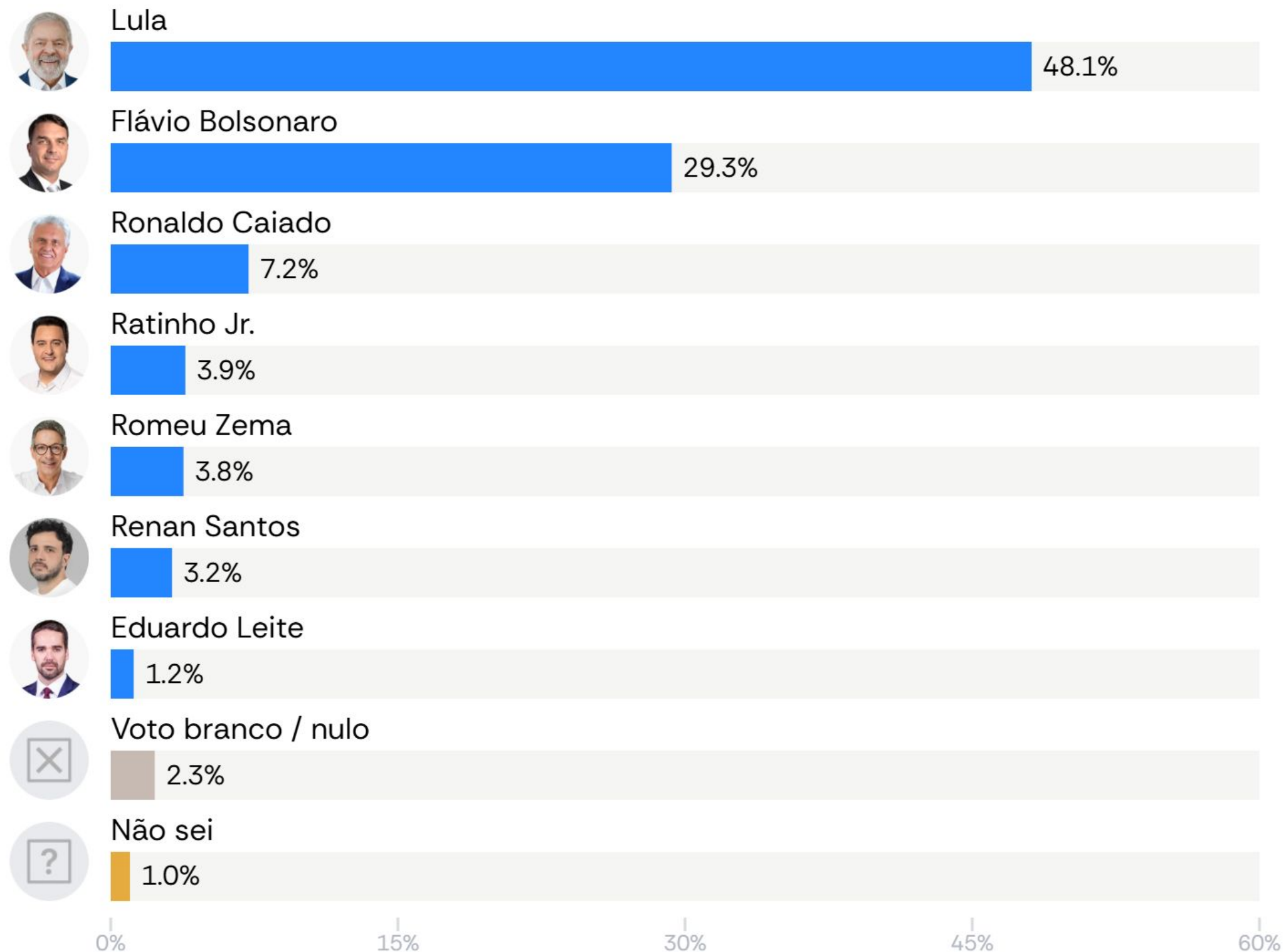
| | GÊNERO | | IDADE | | | | | NÍVEL EDUCACIONAL | | |
|---------------------|--------|--------|---------|---------|---------|---------|----------|--------------------|--------------|-----------------|
| | Homem | Mulher | 16 - 24 | 25 - 34 | 35 - 44 | 45 - 59 | 60 - 100 | Ensino Fundamental | Ensino Médio | Ensino Superior |
| Lula | 34.6 | 55.6 | 33.5 | 45.4 | 37.7 | 61.8 | 51.5 | 69.4 | 36.9 | 40.3 |
| Flávio Bolsonaro | 23.6 | 20.1 | 16.4 | 29.7 | 22.7 | 16.7 | 18.6 | 18.8 | 25 | 18.8 |
| Tarcísio de Freitas | 17.8 | 13.3 | 8 | 7.2 | 15.4 | 12 | 26.2 | 4.6 | 15.9 | 24.4 |
| Ronaldo Caiado | 7.5 | 2.5 | 10.1 | 2.1 | 7.3 | 4.4 | 0.6 | 0 | 6.1 | 6.8 |
| Ratinho Jr. | 5.5 | 3.3 | 13.1 | 2.5 | 10.1 | 0.9 | 0.6 | 1.7 | 7.9 | 1.6 |
| Romeu Zema | 6 | 1.2 | 0.1 | 9.5 | 1.1 | 2.1 | 1.1 | 5.4 | 1.5 | 2.1 |
| Renan Santos | 4.6 | 1.1 | 18.6 | 2.8 | 1 | 0.5 | 0 | 0 | 3.4 | 3.5 |
| Voto branco / nulo | 0.3 | 1.5 | 0.2 | 0.8 | 0.4 | 1.7 | 1.3 | 0 | 0.9 | 2.5 |
| Não sei | 0 | 1.5 | 0 | 0 | 4.1 | 0 | 0 | 0 | 2.5 | 0 |

| | RENDA FAMILIAR | | | | | RELIGIÃO | | | | |
|---------------------|-----------------|---------------------|---------------------|----------------------|--------------------|----------|------------|----------------|---------------------|-------------------|
| | R\$0 - R\$2,000 | R\$2,000 - R\$3,000 | R\$3,000 - R\$5,000 | R\$5,000 - R\$10,000 | Acima de R\$10,000 | Católico | Evangélico | Outra religião | Crente sem religião | Agnóstico ou ateu |
| Lula | 47.5 | 65.1 | 47.1 | 44.1 | 36.5 | 48.4 | 36.3 | 52.5 | 44.8 | 81.7 |
| Flávio Bolsonaro | 35.3 | 13.4 | 24.3 | 19.1 | 10.4 | 23 | 26.1 | 12.3 | 15.8 | 9.8 |
| Tarcísio de Freitas | 7.2 | 7.7 | 16 | 18.3 | 26.6 | 17.8 | 10.8 | 20.3 | 14.5 | 3 |
| Ronaldo Caiado | 4 | 3.8 | 2 | 4.6 | 7 | 5.6 | 6.7 | 0 | 2.5 | 0 |
| Ratinho Jr. | 4.3 | 7.7 | 5.5 | 1.6 | 1.5 | 1.2 | 10.7 | 2.1 | 7.2 | 0.7 |
| Romeu Zema | 1 | 0.3 | 0.9 | 2.4 | 14.7 | 1.2 | 1.3 | 4.8 | 12.7 | 0 |
| Renan Santos | 0.4 | 1.9 | 3.6 | 3.1 | 3.2 | 1.7 | 2.5 | 7 | 2.1 | 3.4 |
| Voto branco / nulo | 0.3 | 0.1 | 0.6 | 3.2 | 0.1 | 1.2 | 1.1 | 1 | 0.3 | 1.4 |
| Não sei | 0 | 0 | 0 | 3.6 | 0 | 0 | 4.3 | 0 | 0 | 0 |

| | REGIÃO | | | | | VOTO PRESIDENTE 2º TURNO 2022 | | | |
|---------------------|---------|------|-------|----------|----------------|-------------------------------|----------------|--------------------|-----------|
| | Sudeste | Sul | Norte | Nordeste | Centro - Oeste | Lula | Jair Bolsonaro | Voto branco / nulo | Não votei |
| Lula | 48.6 | 49.7 | 44.1 | 51.3 | 42.5 | 96 | 0.2 | 11.8 | 24.2 |
| Flávio Bolsonaro | 15.5 | 22.8 | 16.8 | 29.5 | 25.6 | 0.3 | 42.7 | 1 | 57.6 |
| Tarcísio de Freitas | 20.3 | 9.5 | 18.3 | 7.2 | 15.4 | 0.7 | 29.5 | 26.9 | 11.3 |
| Ronaldo Caiado | 2.3 | 0.4 | 6.3 | 5.7 | 12 | 2.1 | 6.8 | 8.2 | 0 |
| Ratinho Jr. | 1.3 | 16.6 | 1.6 | 4.2 | 0 | 0.1 | 8.4 | 10.3 | 0 |
| Romeu Zema | 6.7 | 0.2 | 0 | 0.7 | 0.3 | 0 | 6 | 10.7 | 1.1 |
| Renan Santos | 3.6 | 0.8 | 2.7 | 0.9 | 2.2 | 0.2 | 3.8 | 15.8 | 5.3 |
| Voto branco / nulo | 1.7 | 0.1 | 0 | 0.4 | 2.1 | 0.7 | 0.6 | 15.3 | 0.5 |
| Não sei | 0 | 0 | 10.2 | 0 | 0 | 0 | 2.1 | 0 | 0 |

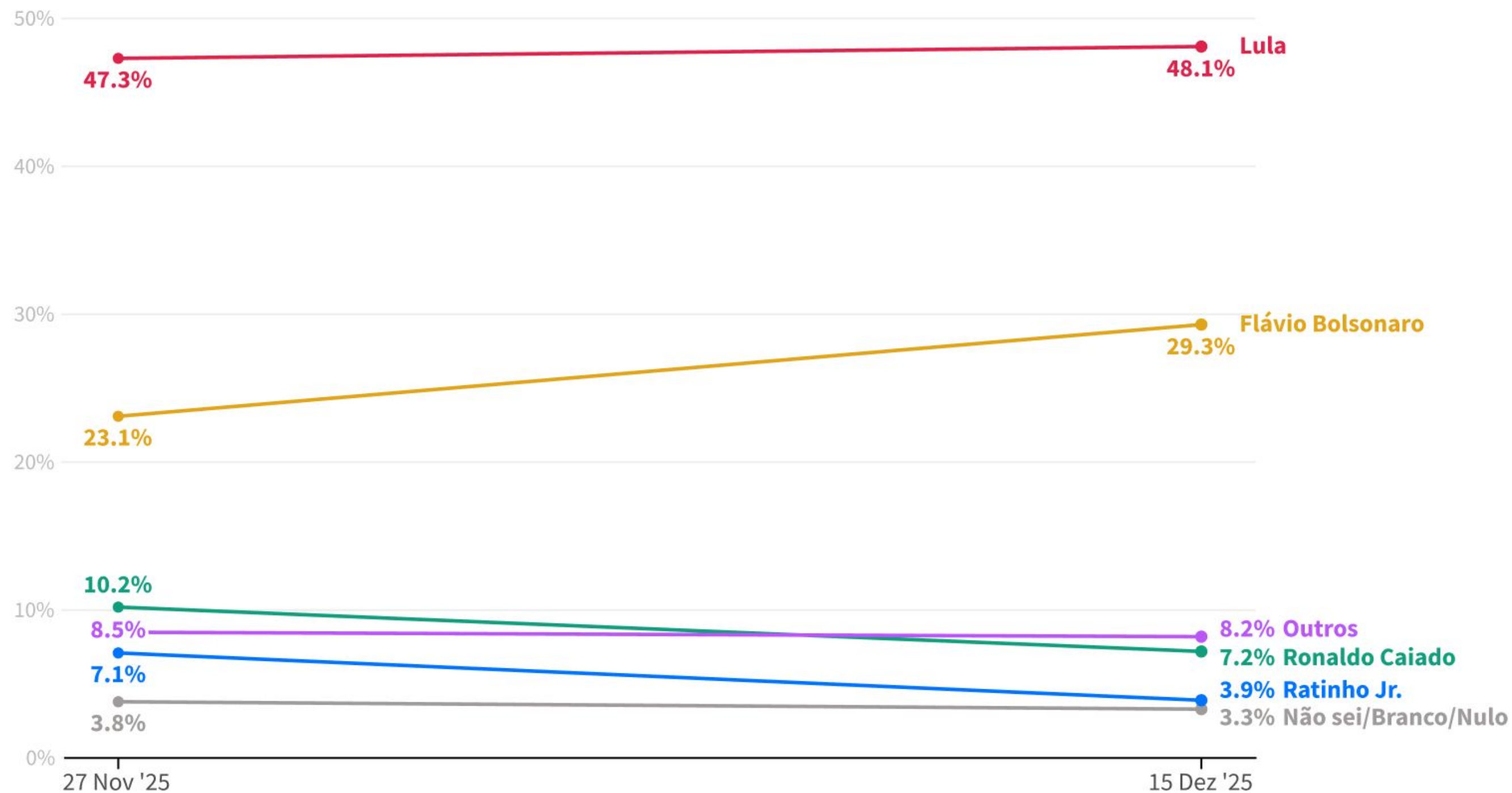
Intenção de voto para Presidente - 1º Turno [Cenário com Flávio]

Se esses fossem os candidatos, em quem você votaria nas próximas eleições para presidente?



Intenção de voto para Presidente - 1º Turno [Cenário com Flávio]

Se esses fossem os candidatos, em quem você votaria nas próximas eleições para presidente?



Intenção de voto para Presidente - 1º Turno [Cenário com Flávio]

Se esses fossem os candidatos, em quem você votaria nas próximas eleições para presidente?

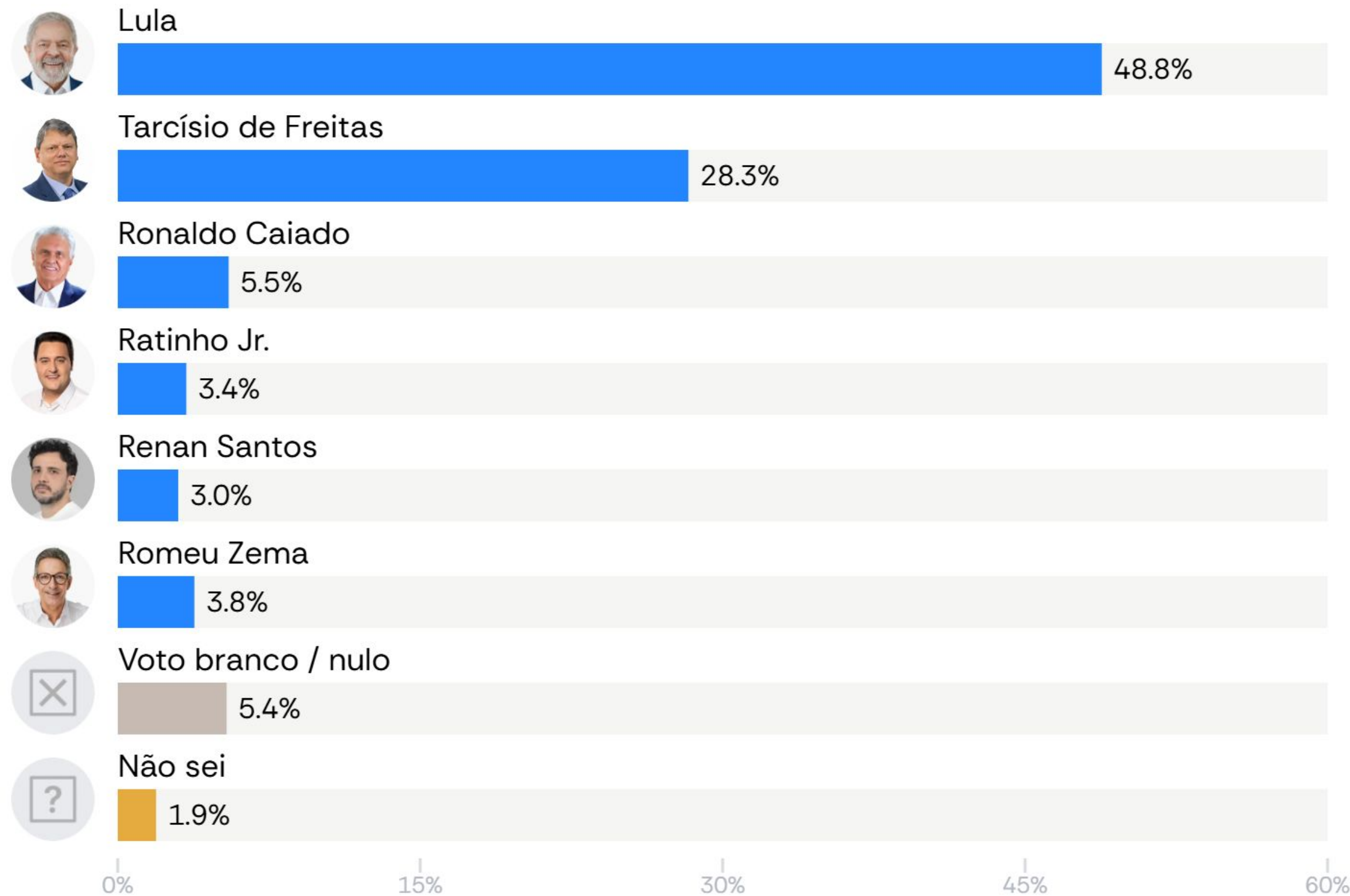
| | GÊNERO | | IDADE | | | | | NÍVEL EDUCACIONAL | | |
|--------------------|--------|--------|---------|---------|---------|---------|----------|--------------------|--------------|-----------------|
| | Homem | Mulher | 16 - 24 | 25 - 34 | 35 - 44 | 45 - 59 | 60 - 100 | Ensino Fundamental | Ensino Médio | Ensino Superior |
| Lula | 39.9 | 55.4 | 31.2 | 32.5 | 41.3 | 56.9 | 67.3 | 56.3 | 38.4 | 52.9 |
| Flávio Bolsonaro | 30.2 | 28.5 | 27.7 | 35.4 | 34.2 | 28.3 | 22 | 26.9 | 35.1 | 23.3 |
| Ronaldo Caiado | 8.9 | 5.7 | 10.7 | 10.1 | 9.6 | 5.2 | 2.7 | 4.2 | 9.9 | 6.9 |
| Ratinho Jr. | 5 | 2.9 | 3.7 | 6 | 5.6 | 2.9 | 1.9 | 2.7 | 4.6 | 4.4 |
| Romeu Zema | 4.5 | 3.1 | 3 | 5 | 5 | 3.3 | 2.6 | 2.2 | 4.3 | 4.9 |
| Renan Santos | 6.3 | 0.5 | 13.7 | 4.9 | 1.1 | 0.7 | 0.2 | 2.5 | 4 | 2.8 |
| Eduardo Leite | 1.5 | 0.9 | 3.5 | 1.1 | 0.7 | 0.9 | 0.6 | 1.2 | 0.6 | 2.1 |
| Voto branco / nulo | 2.2 | 2.4 | 4.5 | 3.4 | 1.4 | 1.4 | 2 | 2.5 | 2.3 | 2 |
| Não sei | 1.4 | 0.7 | 2.1 | 1.6 | 1.1 | 0.4 | 0.6 | 1.5 | 0.8 | 0.8 |

| | RENDA FAMILIAR | | | | | RELIGIÃO | | | | |
|--------------------|-----------------|---------------------|---------------------|----------------------|--------------------|----------|------------|----------------|---------------------|-------------------|
| | R\$0 - R\$2,000 | R\$2,000 - R\$3,000 | R\$3,000 - R\$5,000 | R\$5,000 - R\$10,000 | Acima de R\$10,000 | Católico | Evangélico | Outra religião | Crente sem religião | Agnóstico ou ateu |
| Lula | 46.2 | 42.9 | 45.4 | 51.4 | 57.6 | 52.8 | 27.5 | 61.8 | 50.7 | 76.5 |
| Flávio Bolsonaro | 30.3 | 34.1 | 32.4 | 27.5 | 19 | 26.5 | 44.9 | 17.2 | 26.8 | 6.6 |
| Ronaldo Caiado | 6.6 | 8.9 | 7.6 | 6.4 | 6.8 | 6.7 | 9.2 | 4.3 | 9.5 | 2.4 |
| Ratinho Jr. | 3.1 | 3.6 | 4.3 | 4.8 | 3.5 | 3.7 | 5.3 | 2.5 | 3.5 | 1.4 |
| Romeu Zema | 2.6 | 3.5 | 3.9 | 4 | 5.6 | 4.1 | 4.2 | 3.4 | 2.8 | 2.3 |
| Renan Santos | 3.6 | 3.5 | 2.9 | 2.9 | 3.2 | 3.5 | 3.7 | 1.3 | 2.7 | 3.6 |
| Eduardo Leite | 1.7 | 0.7 | 0.7 | 1.1 | 1.8 | 0.9 | 1.8 | 1.2 | 1.2 | 0.9 |
| Voto branco / nulo | 4.4 | 1.6 | 1.8 | 1.5 | 1.6 | 1.3 | 2.5 | 5.3 | 2.6 | 3.1 |
| Não sei | 1.5 | 1.2 | 1.1 | 0.4 | 0.8 | 0.5 | 0.9 | 3 | 0.2 | 3.2 |

| | REGIÃO | | | | | VOTO PRESIDENTE 2º TURNO 2022 | | | |
|--------------------|---------|------|----------|----------------|-------|-------------------------------|----------------|--------------------|-----------|
| | Sudeste | Sul | Nordeste | Centro - Oeste | Norte | Lula | Jair Bolsonaro | Voto branco / nulo | Não votei |
| Lula | 48.9 | 41 | 55.3 | 39.9 | 40.7 | 95.5 | 1.2 | 8.8 | 32.7 |
| Flávio Bolsonaro | 30.4 | 32 | 23.9 | 27.4 | 39.4 | 1.2 | 61.6 | 4.4 | 23.2 |
| Ronaldo Caiado | 4.8 | 4.7 | 6 | 21.7 | 11 | 0.5 | 14 | 12.6 | 7.9 |
| Ratinho Jr. | 3.2 | 10.9 | 2.8 | 2.4 | 1.3 | 0.7 | 7.2 | 3.5 | 5.3 |
| Romeu Zema | 5.2 | 3.7 | 2.3 | 2.1 | 3.6 | 0.1 | 7.6 | 9 | 2.5 |
| Renan Santos | 3.9 | 2.7 | 3.7 | 1.6 | 1.2 | 0.3 | 3.9 | 24.7 | 13.7 |
| Eduardo Leite | 0.7 | 2.3 | 1.8 | 0.7 | 0.2 | 0.8 | 0.3 | 21.3 | 2.8 |
| Voto branco / nulo | 2 | 2.2 | 3 | 3.3 | 0.9 | 0.8 | 2.5 | 14.4 | 9.4 |
| Não sei | 0.8 | 0.4 | 1.4 | 1 | 1.8 | 0.2 | 1.7 | 1.4 | 2.4 |

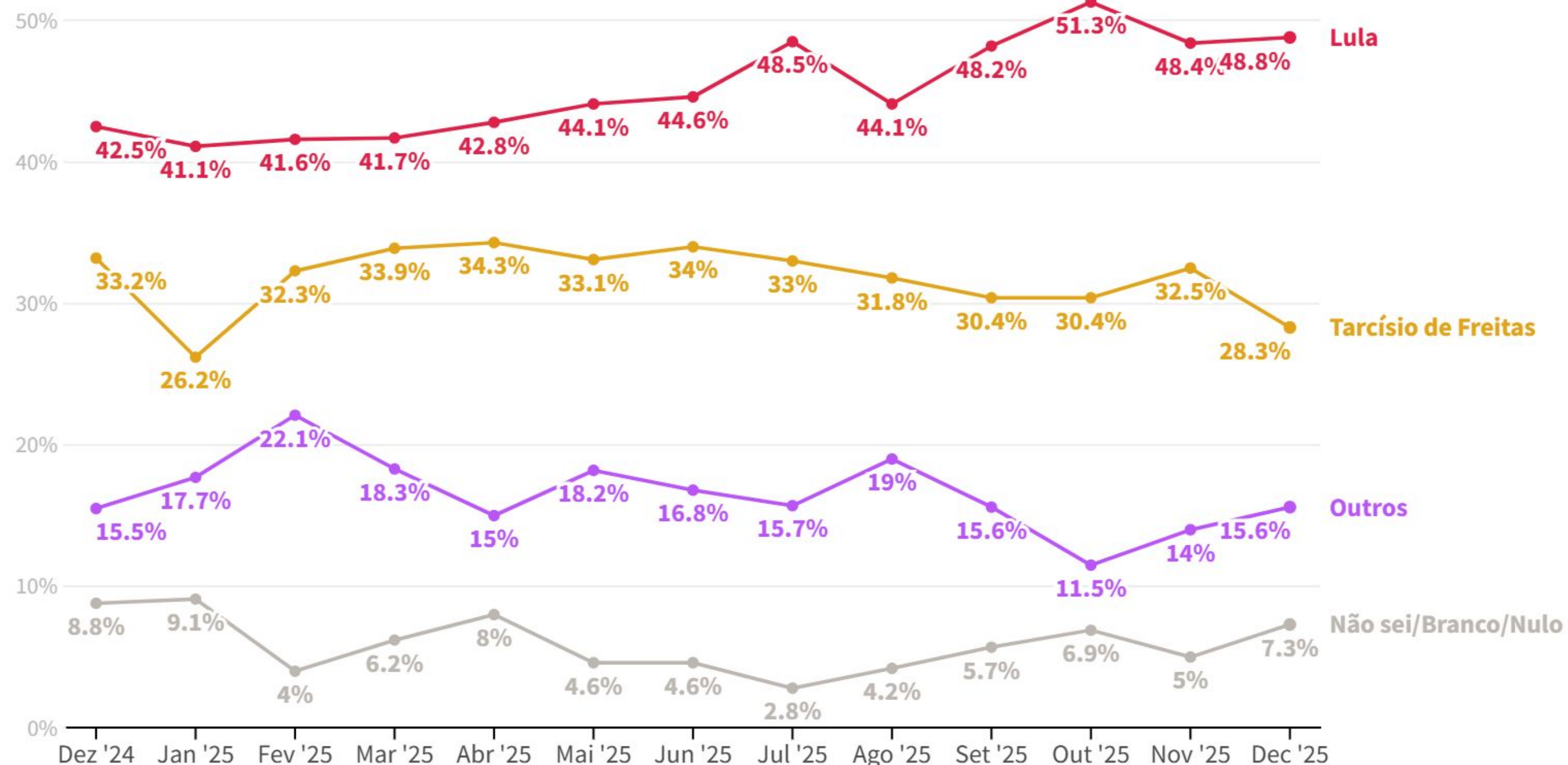
Intenção de voto para Presidente - 1º Turno [Cenário com Tarcísio]

Se esses fossem os candidatos, em quem você votaria nas próximas eleições para presidente?



Intenção de voto para Presidente - 1º Turno [Cenário com Tarcísio]

Se esses fossem os candidatos, em quem você votaria nas próximas eleições para presidente?



Intenção de voto para Presidente - 1º Turno [Cenário com Tarcísio]

Se esses fossem os candidatos, em quem você votaria nas próximas eleições para presidente?

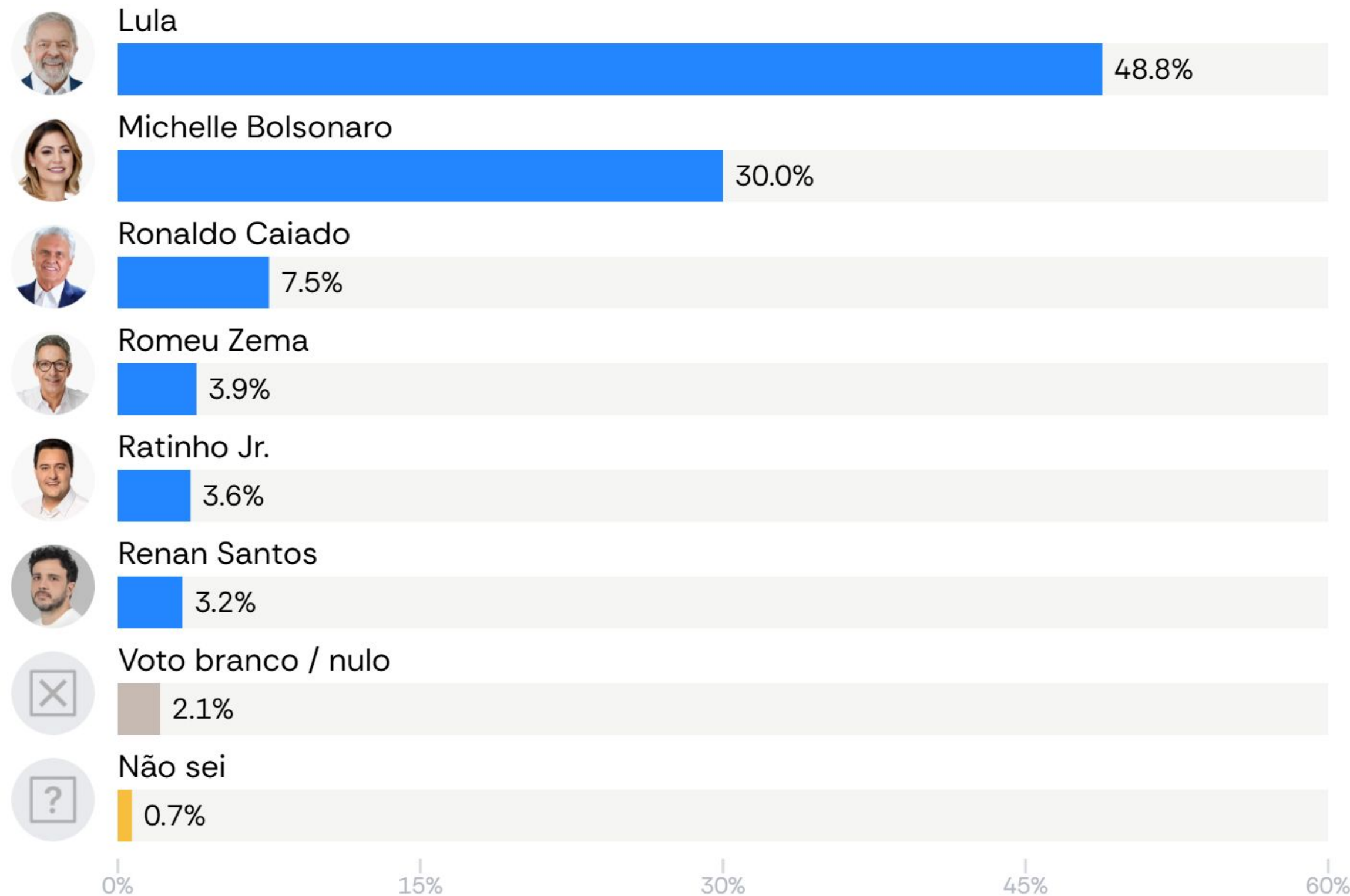
| | GÊNERO | | IDADE | | | | | NÍVEL EDUCACIONAL | | |
|---------------------|--------|--------|---------|---------|---------|---------|----------|--------------------|--------------|-----------------|
| | Homem | Mulher | 16 - 24 | 25 - 34 | 35 - 44 | 45 - 59 | 60 - 100 | Ensino Fundamental | Ensino Médio | Ensino Superior |
| Lula | 40.4 | 56.2 | 31.7 | 33.7 | 41.7 | 57.4 | 67.9 | 56.4 | 39 | 54.4 |
| Tarcísio de Freitas | 33.2 | 23.9 | 23.2 | 36.9 | 37.6 | 24.7 | 20 | 21.4 | 34.1 | 27.8 |
| Ronaldo Caiado | 5.7 | 5.3 | 9 | 8.5 | 5.1 | 4 | 3 | 4.3 | 6.9 | 4.9 |
| Ratinho Jr. | 4.1 | 2.9 | 4.9 | 4.6 | 4.4 | 3.3 | 0.9 | 2.7 | 4.3 | 3 |
| Renan Santos | 5.9 | 0.4 | 13 | 4.4 | 1.2 | 0.6 | 0.1 | 2.5 | 3.6 | 2.5 |
| Romeu Zema | 3.4 | 4.2 | 3.2 | 4.5 | 4.1 | 4.1 | 2.9 | 4.1 | 4.2 | 2.9 |
| Voto branco / nulo | 5.2 | 5.6 | 12.3 | 5.3 | 3.2 | 4.8 | 3.9 | 6.1 | 6.1 | 3.3 |
| Não sei | 2 | 1.7 | 2.8 | 2 | 2.6 | 1.1 | 1.4 | 2.4 | 1.9 | 1.1 |

| | RENDA FAMILIAR | | | | | RELIGIÃO | | | | |
|---------------------|-----------------|---------------------|---------------------|----------------------|--------------------|----------|------------|----------------|---------------------|-------------------|
| | R\$0 - R\$2,000 | R\$2,000 - R\$3,000 | R\$3,000 - R\$5,000 | R\$5,000 - R\$10,000 | Acima de R\$10,000 | Católico | Evangélico | Outra religião | Crente sem religião | Agnóstico ou ateu |
| Lula | 46.4 | 43.7 | 46 | 52 | 59 | 53.4 | 27.6 | 62.8 | 51.9 | 78.3 |
| Tarcísio de Freitas | 22.6 | 32.8 | 32 | 29.2 | 24.6 | 25.1 | 42.6 | 18.4 | 26.6 | 7.4 |
| Ronaldo Caiado | 6.9 | 7.1 | 4.3 | 4.6 | 4.5 | 5.7 | 6.4 | 4.5 | 6 | 1.2 |
| Ratinho Jr. | 3.5 | 4 | 4 | 3.3 | 1.8 | 2.9 | 5 | 1.6 | 3.9 | 2.4 |
| Renan Santos | 3.5 | 2.9 | 2.7 | 2.8 | 2.9 | 3.3 | 3.2 | 1.4 | 2.6 | 3.6 |
| Romeu Zema | 4.8 | 2.9 | 4.5 | 3 | 3.6 | 4.4 | 4.8 | 1.6 | 2.6 | 1.4 |
| Voto branco / nulo | 9.9 | 4.8 | 4.4 | 3.4 | 3.1 | 3.5 | 8.5 | 6.2 | 5.6 | 3.4 |
| Não sei | 2.6 | 1.8 | 2.2 | 1.7 | 0.4 | 1.8 | 1.8 | 3.6 | 0.7 | 2.3 |

| | REGIÃO | | | | | VOTO PRESIDENTE 2º TURNO 2022 | | | |
|---------------------|---------|------|----------|----------------|-------|-------------------------------|----------------|--------------------|-----------|
| | Sudeste | Sul | Nordeste | Centro - Oeste | Norte | Lula | Jair Bolsonaro | Voto branco / nulo | Não votei |
| Lula | 49.4 | 42.8 | 55.9 | 40.4 | 40.8 | 96.6 | 1.2 | 10 | 34.6 |
| Tarcísio de Freitas | 29.1 | 30 | 22.2 | 27.8 | 41.2 | 1.3 | 58.7 | 16.6 | 21.2 |
| Ronaldo Caiado | 3 | 2 | 5.9 | 23.2 | 3.4 | 0.9 | 10.2 | 8.6 | 5.9 |
| Ratinho Jr. | 3.2 | 9.4 | 2.3 | 0.5 | 1.9 | 0.2 | 6.6 | 1.5 | 6.1 |
| Renan Santos | 3.4 | 2.8 | 3.5 | 1.3 | 1.2 | 0.1 | 3.6 | 23.1 | 14 |
| Romeu Zema | 5.5 | 2.3 | 2.6 | 1.6 | 4.7 | 0.1 | 7.7 | 7.9 | 3.6 |
| Voto branco / nulo | 4.7 | 7.9 | 6 | 4.8 | 3 | 0.7 | 8.3 | 31.1 | 11.1 |
| Não sei | 1.6 | 2.7 | 1.6 | 0.5 | 3.7 | 0.1 | 3.6 | 1.1 | 3.5 |

Intenção de voto para Presidente - 1º Turno [Cenário com Michelle]

Se esses fossem os candidatos, em quem você votaria nas próximas eleições para presidente?



Intenção de voto para Presidente - 1º Turno [Cenário com Michelle]

Se esses fossem os candidatos, em quem você votaria nas próximas eleições para presidente?

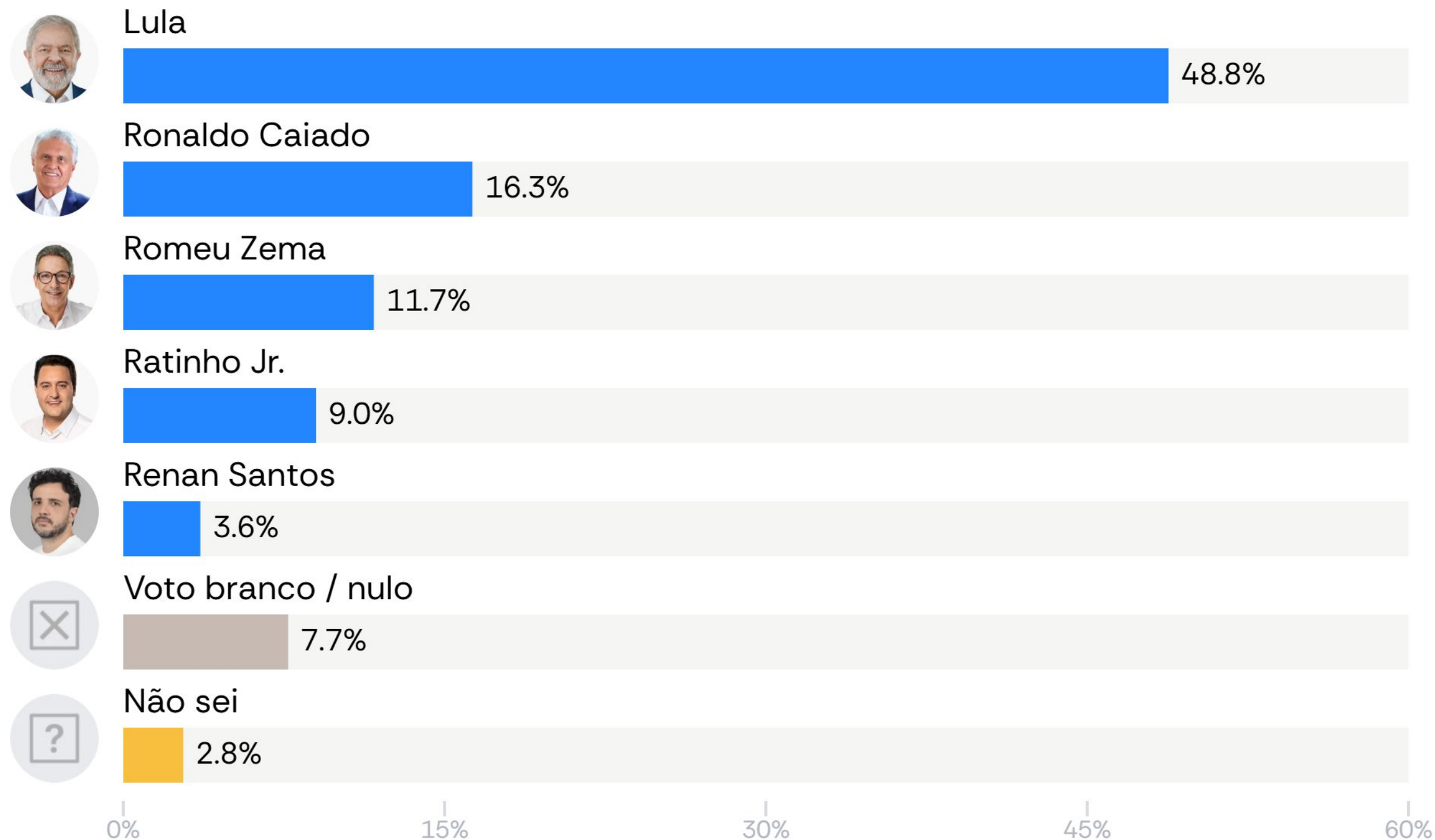
| | GÊNERO | | IDADE | | | | | NÍVEL EDUCACIONAL | | |
|--------------------|--------|--------|---------|---------|---------|---------|----------|--------------------|--------------|-----------------|
| | Homem | Mulher | 16 - 24 | 25 - 34 | 35 - 44 | 45 - 59 | 60 - 100 | Ensino Fundamental | Ensino Médio | Ensino Superior |
| Lula | 40.4 | 56.2 | 31.5 | 33.8 | 41.8 | 57.4 | 67.9 | 56.3 | 39 | 54.5 |
| Michelle Bolsonaro | 29.9 | 30.2 | 27.7 | 35.9 | 37.5 | 28.5 | 21.7 | 27.1 | 36 | 24.4 |
| Ronaldo Caiado | 9.7 | 5.5 | 9.8 | 12.2 | 8.7 | 5.9 | 3 | 5.7 | 9.4 | 6.9 |
| Romeu Zema | 4.6 | 3.4 | 3.8 | 4.2 | 4.8 | 3.5 | 3.5 | 2.2 | 4.8 | 4.8 |
| Ratinho Jr. | 5 | 2.5 | 4.2 | 5.5 | 4.8 | 2.6 | 2 | 2.2 | 4.5 | 4.1 |
| Renan Santos | 6.4 | 0.4 | 13.6 | 4.7 | 1.1 | 0.8 | 0.2 | 2.7 | 3.8 | 2.9 |
| Voto branco / nulo | 3.1 | 1.3 | 8.3 | 2.1 | 1 | 1.1 | 0.7 | 2.9 | 1.8 | 1.6 |
| Não sei | 1.1 | 0.5 | 1 | 1.6 | 0.3 | 0.2 | 1 | 0.9 | 0.6 | 0.8 |

| | RENDA FAMILIAR | | | | | RELIGIÃO | | | | |
|--------------------|-----------------|---------------------|---------------------|----------------------|--------------------|----------|------------|----------------|---------------------|-------------------|
| | R\$0 - R\$2,000 | R\$2,000 - R\$3,000 | R\$3,000 - R\$5,000 | R\$5,000 - R\$10,000 | Acima de R\$10,000 | Católico | Evangélico | Outra religião | Crente sem religião | Agnóstico ou ateu |
| Lula | 46.4 | 43.8 | 46 | 52.1 | 58.8 | 53.4 | 27.6 | 62.9 | 51.9 | 77.6 |
| Michelle Bolsonaro | 30.9 | 34.4 | 34.4 | 27.8 | 19.3 | 25.8 | 47.9 | 18.7 | 27 | 7.7 |
| Ronaldo Caiado | 8.5 | 9.9 | 5.9 | 6.5 | 6.9 | 7.4 | 9.1 | 4.2 | 10.1 | 2.1 |
| Romeu Zema | 2.2 | 4.5 | 3.8 | 4.4 | 5.9 | 4.2 | 4.8 | 3.4 | 2.6 | 2 |
| Ratinho Jr. | 2.8 | 2.9 | 4.5 | 4.4 | 3.5 | 3.7 | 4.2 | 2.8 | 3.8 | 1.5 |
| Renan Santos | 3.4 | 3.6 | 3 | 2.8 | 3.3 | 3.6 | 3.5 | 1.4 | 2.5 | 3.6 |
| Voto branco / nulo | 4.9 | 0.5 | 1.4 | 1.6 | 1.4 | 1.2 | 2.3 | 4.5 | 1.9 | 4.5 |
| Não sei | 0.9 | 0.4 | 1 | 0.4 | 1 | 0.7 | 0.6 | 2.1 | 0.1 | 1 |

| | REGIÃO | | | | | VOTO PRESIDENTE 2º TURNO 2022 | | | |
|--------------------|---------|------|----------|----------------|-------|-------------------------------|----------------|--------------------|-----------|
| | Sudeste | Sul | Nordeste | Centro - Oeste | Norte | Lula | Jair Bolsonaro | Voto branco / nulo | Não votei |
| Lula | 49.5 | 42.9 | 55.8 | 40.4 | 40.8 | 96.6 | 1.2 | 10.4 | 34.9 |
| Michelle Bolsonaro | 30.5 | 35.4 | 24.7 | 28.9 | 37.6 | 0.9 | 63.5 | 5.5 | 23.1 |
| Ronaldo Caiado | 4.9 | 2.3 | 7.4 | 23.7 | 11.5 | 1 | 13.9 | 14.1 | 9.1 |
| Romeu Zema | 5.7 | 3.6 | 2.3 | 2 | 3.7 | 0.1 | 7.9 | 9.4 | 3.4 |
| Ratinho Jr. | 3.3 | 9.9 | 2.1 | 2.9 | 1.7 | 0.5 | 6.7 | 3.1 | 6.4 |
| Renan Santos | 3.9 | 3 | 3.6 | 1.4 | 1.2 | 0.3 | 4 | 24.3 | 13.2 |
| Voto branco / nulo | 1.7 | 2 | 3.8 | 0.5 | 0.6 | 0.5 | 1.5 | 32.1 | 9.1 |
| Não sei | 0.6 | 0.8 | 0.4 | 0.3 | 2.9 | 0.2 | 1.3 | 1.2 | 0.8 |

Intenção de voto para Presidente - 1º Turno [Cenário sem um Bolsonaro ou Tarcísio]

Se esses fossem os candidatos, em quem você votaria nas próximas eleições para presidente?



Intenção de voto para Presidente - 1º Turno [Cenário sem um Bolsonaro ou Tarcísio]

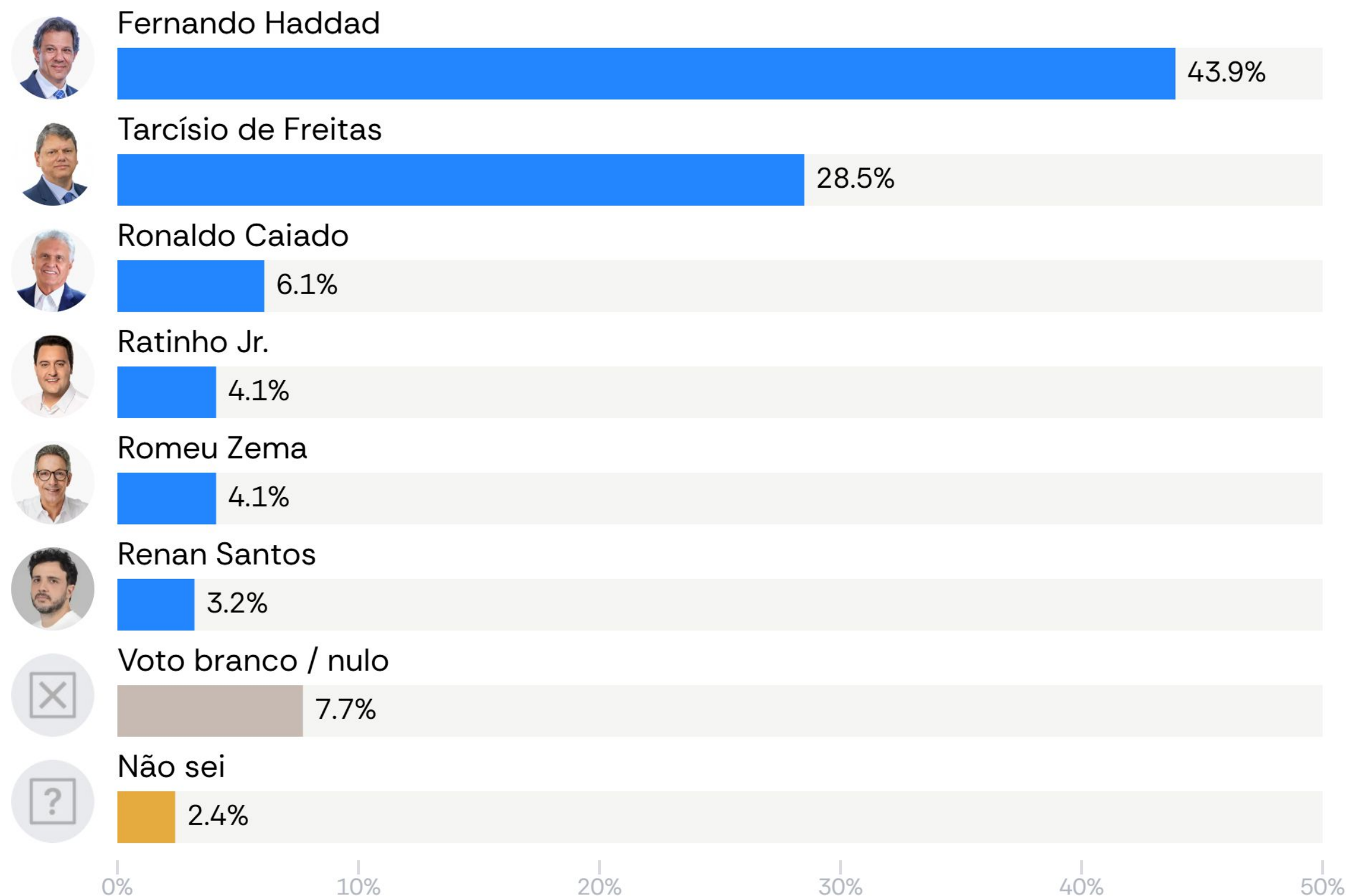
| | GÊNERO | | IDADE | | | | | NÍVEL EDUCACIONAL | | |
|--------------------|--------|--------|---------|---------|---------|---------|----------|--------------------|--------------|-----------------|
| | Homem | Mulher | 16 - 24 | 25 - 34 | 35 - 44 | 45 - 59 | 60 - 100 | Ensino Fundamental | Ensino Médio | Ensino Superior |
| Lula | 40.4 | 56.2 | 31.5 | 33.8 | 41.8 | 57.4 | 67.8 | 56.3 | 39 | 54.5 |
| Ronaldo Caiado | 20.1 | 12.9 | 19.1 | 23.2 | 20 | 12.1 | 10.6 | 13.6 | 20.4 | 13.4 |
| Romeu Zema | 11.9 | 11.6 | 7.6 | 13.7 | 15.7 | 12.1 | 8.6 | 10.1 | 13.1 | 11.6 |
| Ratinho Jr. | 10.7 | 7.6 | 9.5 | 11.8 | 11.8 | 9.1 | 4 | 6.9 | 11.2 | 8.5 |
| Renan Santos | 7.1 | 0.6 | 15.4 | 5.5 | 1.3 | 0.9 | 0.1 | 2.7 | 4.6 | 3.3 |
| Voto branco / nulo | 7.4 | 8 | 13.7 | 9.5 | 6.3 | 6.1 | 5.7 | 7.3 | 9 | 6.2 |
| Não sei | 2.5 | 3.1 | 3.2 | 2.4 | 3.1 | 2.3 | 3.2 | 3 | 2.7 | 2.7 |

| | RENDA FAMILIAR | | | | | RELIGIÃO | | | | |
|--------------------|-----------------|---------------------|---------------------|----------------------|--------------------|----------|------------|----------------|---------------------|-------------------|
| | R\$0 - R\$2,000 | R\$2,000 - R\$3,000 | R\$3,000 - R\$5,000 | R\$5,000 - R\$10,000 | Acima de R\$10,000 | Católico | Evangélico | Outra religião | Crente sem religião | Agnóstico ou ateu |
| Lula | 46.4 | 43.8 | 46 | 52.1 | 58.8 | 53.4 | 27.6 | 62.8 | 51.9 | 77.7 |
| Ronaldo Caiado | 17.4 | 19.3 | 15.4 | 15.8 | 12.4 | 15.5 | 22.4 | 8.8 | 18.7 | 3.4 |
| Romeu Zema | 10.7 | 12.9 | 13.4 | 10.6 | 11.4 | 11.3 | 16.8 | 7.2 | 9.7 | 4.5 |
| Ratinho Jr. | 7.6 | 9.3 | 10.5 | 9.8 | 7.9 | 8.5 | 12.7 | 6 | 8.1 | 3.5 |
| Renan Santos | 3.9 | 4.1 | 3.2 | 3.5 | 3.5 | 3.9 | 4.4 | 1.7 | 2.8 | 3.8 |
| Voto branco / nulo | 11.6 | 7.2 | 7.6 | 6.2 | 4.2 | 4.5 | 12.7 | 8.7 | 7.9 | 6.1 |
| Não sei | 2.6 | 3.5 | 3.9 | 2.1 | 1.8 | 2.9 | 3.3 | 4.8 | 0.9 | 1.1 |

| | REGIÃO | | | | | VOTO PRESIDENTE 2º TURNO 2022 | | | |
|--------------------|---------|------|----------|----------------|-------|-------------------------------|----------------|--------------------|-----------|
| | Sudeste | Sul | Nordeste | Centro - Oeste | Norte | Lula | Jair Bolsonaro | Voto branco / nulo | Não votei |
| Lula | 49.4 | 42.9 | 55.8 | 40.4 | 40.8 | 96.6 | 1.2 | 10.1 | 34.9 |
| Ronaldo Caiado | 11.5 | 10.3 | 15.2 | 43.4 | 23.8 | 1.3 | 32.9 | 15.1 | 13.8 |
| Romeu Zema | 15.5 | 9.4 | 8.7 | 5.8 | 13.4 | 0.4 | 24.3 | 10.5 | 9.8 |
| Ratinho Jr. | 8.5 | 21 | 6.4 | 4.4 | 6.5 | 0.5 | 18.4 | 4.6 | 9.2 |
| Renan Santos | 4.5 | 3.3 | 3.9 | 1.6 | 1.7 | 0.3 | 4.7 | 24.6 | 14.6 |
| Voto branco / nulo | 6.9 | 9.8 | 8.4 | 3.6 | 10 | 0.7 | 13.2 | 33.7 | 12.6 |
| Não sei | 3.6 | 3.3 | 1.8 | 0.8 | 3.7 | 0.2 | 5.4 | 1.4 | 5 |

Intenção de voto para Presidente - 1º Turno [Cenário com Haddad]

Se esses fossem os candidatos, em quem você votaria nas próximas eleições para presidente?



Intenção de voto para Presidente - 1º Turno [Cenário com Haddad]

Se esses fossem os candidatos, em quem você votaria nas próximas eleições para presidente?

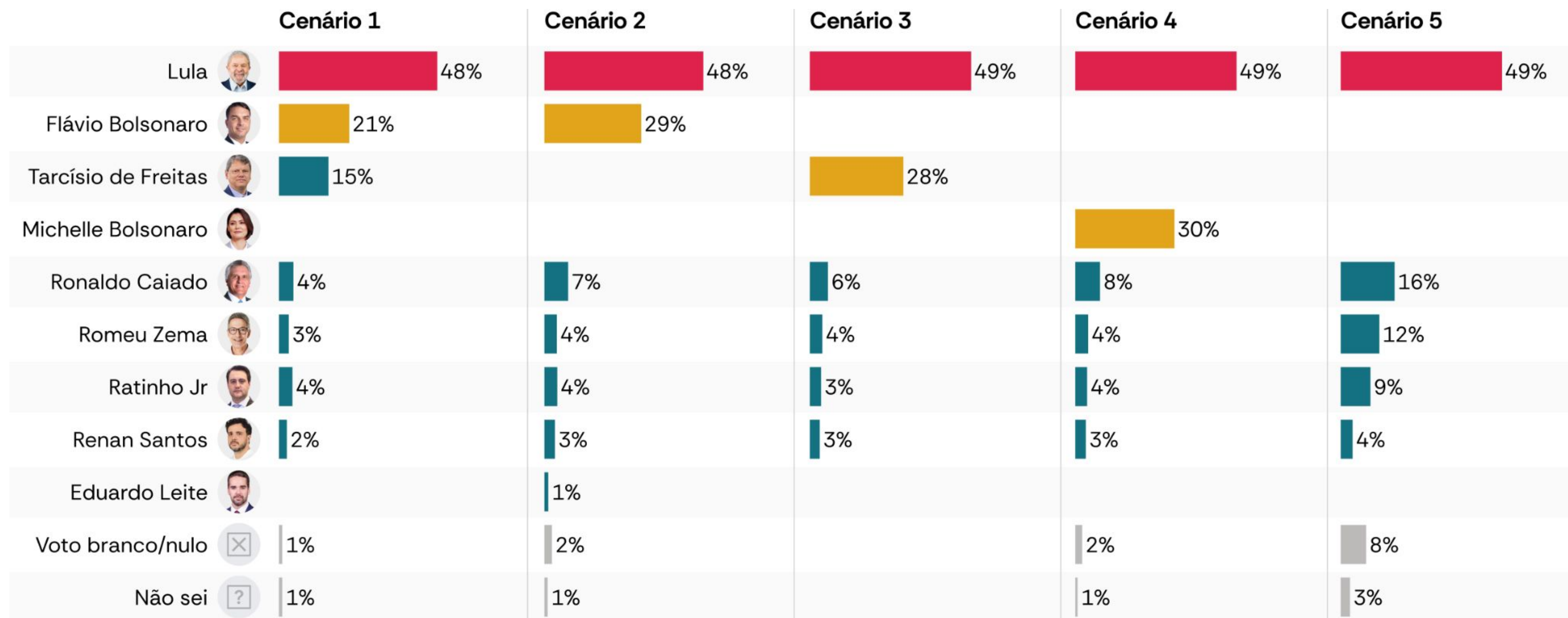
| | GÊNERO | | IDADE | | | | | NÍVEL EDUCACIONAL | | |
|---------------------|--------|--------|---------|---------|---------|---------|----------|--------------------|--------------|-----------------|
| | Homem | Mulher | 16 - 24 | 25 - 34 | 35 - 44 | 45 - 59 | 60 - 100 | Ensino Fundamental | Ensino Médio | Ensino Superior |
| Fernando Haddad | 36 | 50.9 | 23.4 | 30.1 | 38.9 | 52.1 | 62.8 | 50.2 | 34.3 | 51 |
| Tarcísio de Freitas | 33.2 | 24.3 | 24.5 | 37.2 | 38.4 | 24.5 | 19.6 | 21.9 | 34.1 | 28.1 |
| Ronaldo Caiado | 6.3 | 5.9 | 10.4 | 9 | 5.2 | 4.3 | 4.1 | 5 | 7.8 | 4.9 |
| Ratinho Jr. | 4.8 | 3.4 | 6 | 5.2 | 4.8 | 4 | 1.4 | 3.3 | 5.1 | 3.4 |
| Romeu Zema | 3.8 | 4.3 | 3.5 | 4.9 | 4.8 | 4.3 | 2.9 | 4.4 | 4.4 | 3.3 |
| Renan Santos | 6.3 | 0.5 | 14.2 | 4.6 | 1.3 | 0.6 | 0.1 | 2.5 | 4.1 | 2.6 |
| Voto branco / nulo | 7.1 | 8.3 | 15.1 | 6.9 | 4.7 | 7.2 | 7.1 | 9.3 | 8.1 | 5.2 |
| Não sei | 2.4 | 2.4 | 2.8 | 2.1 | 2 | 3 | 2 | 3.3 | 2.2 | 1.5 |

| | RENDA FAMILIAR | | | | | RELIGIÃO | | | | |
|---------------------|-----------------|---------------------|---------------------|----------------------|--------------------|----------|------------|----------------|---------------------|-------------------|
| | R\$0 - R\$2,000 | R\$2,000 - R\$3,000 | R\$3,000 - R\$5,000 | R\$5,000 - R\$10,000 | Acima de R\$10,000 | Católico | Evangélico | Outra religião | Crente sem religião | Agnóstico ou ateu |
| Fernando Haddad | 38.2 | 39 | 42.2 | 47.7 | 57 | 48.6 | 24.2 | 57.6 | 45.5 | 70.3 |
| Tarcísio de Freitas | 23.5 | 33.3 | 32.4 | 28.9 | 23.8 | 25.3 | 42.3 | 19.6 | 27.3 | 7.5 |
| Ronaldo Caiado | 8.6 | 7.3 | 4.4 | 4.9 | 5.1 | 6.2 | 7.8 | 4.6 | 6.1 | 1.3 |
| Ratinho Jr. | 4.2 | 5.2 | 4.4 | 3.9 | 2.1 | 3.7 | 5.1 | 1.9 | 5.4 | 2.7 |
| Romeu Zema | 4.9 | 3.6 | 4.7 | 3.2 | 4 | 4.7 | 5.1 | 1.8 | 2.8 | 2.1 |
| Renan Santos | 3.6 | 3.6 | 2.8 | 3 | 2.9 | 3.3 | 3.8 | 1.7 | 2.6 | 3.6 |
| Voto branco / nulo | 13.3 | 6.1 | 7.1 | 5.6 | 4.4 | 5.3 | 9.7 | 10.1 | 9.4 | 9.2 |
| Não sei | 3.6 | 1.9 | 2 | 2.8 | 0.6 | 2.8 | 2.1 | 2.7 | 0.9 | 3.3 |

| | REGIÃO | | | | | VOTO PRESIDENTE 2º TURNO 2022 | | | |
|---------------------|---------|------|----------|----------------|-------|-------------------------------|----------------|--------------------|-----------|
| | Sudeste | Sul | Nordeste | Centro - Oeste | Norte | Lula | Jair Bolsonaro | Voto branco / nulo | Não votei |
| Fernando Haddad | 45.7 | 38.9 | 49 | 35.1 | 36 | 87.9 | 0.7 | 8.2 | 26.6 |
| Tarcísio de Freitas | 29.2 | 30.2 | 22 | 27.1 | 43.9 | 2 | 58.6 | 16 | 20.4 |
| Ronaldo Caiado | 3.5 | 2.2 | 6.6 | 25 | 4.2 | 1.2 | 11.1 | 8.4 | 7.7 |
| Ratinho Jr. | 3.7 | 10.6 | 3.2 | 1.6 | 1.3 | 0.7 | 7.3 | 1.8 | 8.5 |
| Romeu Zema | 5.7 | 2.8 | 2.9 | 1.7 | 4.9 | 0.2 | 8.2 | 8.3 | 3.6 |
| Renan Santos | 3.9 | 2.8 | 3.5 | 1.6 | 1.3 | 0.3 | 3.9 | 24 | 14.1 |
| Voto branco / nulo | 6.2 | 9.8 | 10.2 | 7.1 | 4.4 | 6 | 7.2 | 32.6 | 16.6 |
| Não sei | 2.1 | 2.8 | 2.6 | 0.7 | 4 | 1.8 | 3 | 0.7 | 2.5 |

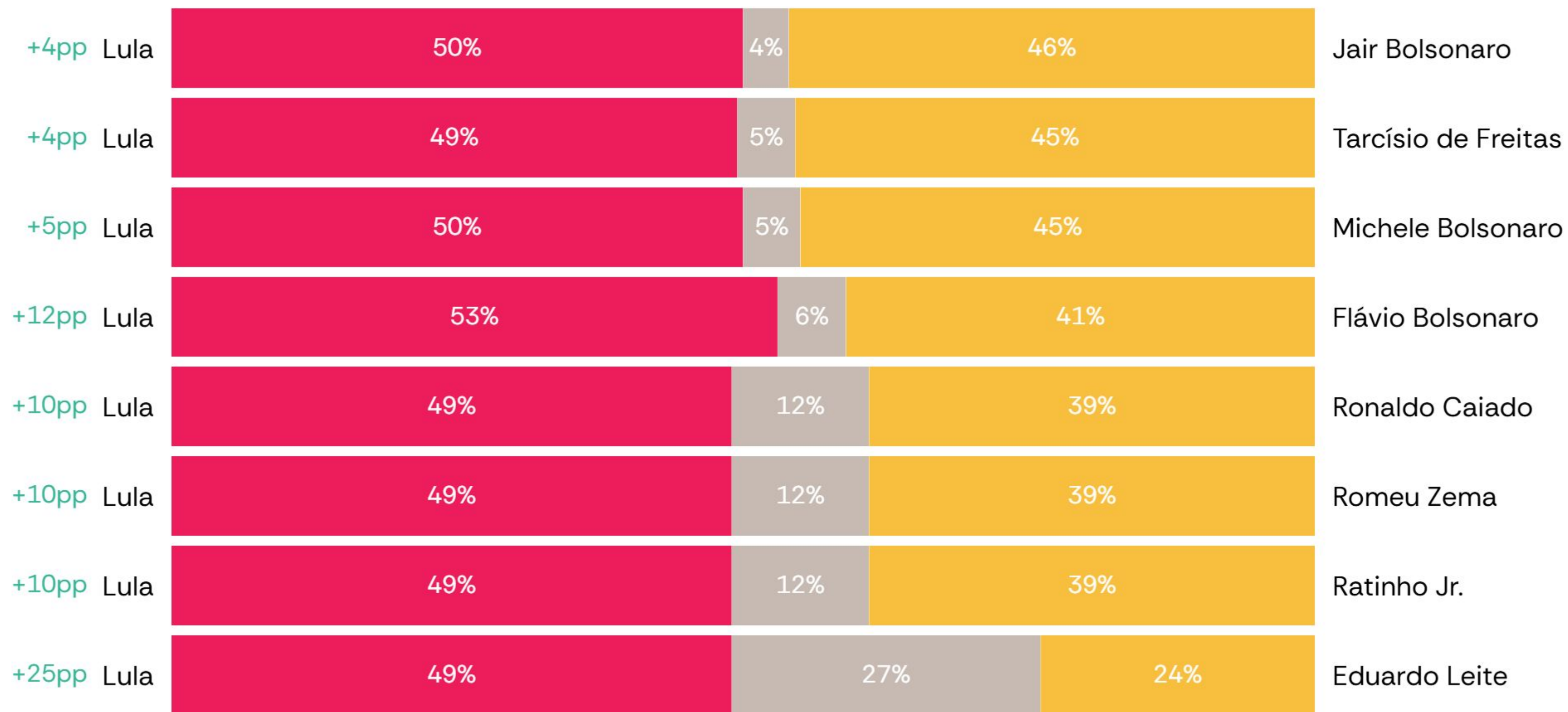
Intenção de voto para Presidente - Cenários de 1º Turno

Se esses fossem os candidatos, em quem você votaria nas próximas eleições para Presidente?



Intenção de voto para Presidente - 2º Turno

Em um eventual segundo turno nas próximas eleições para Presidente da República em 2026, como você votaria em cada um dos seguintes cenários?

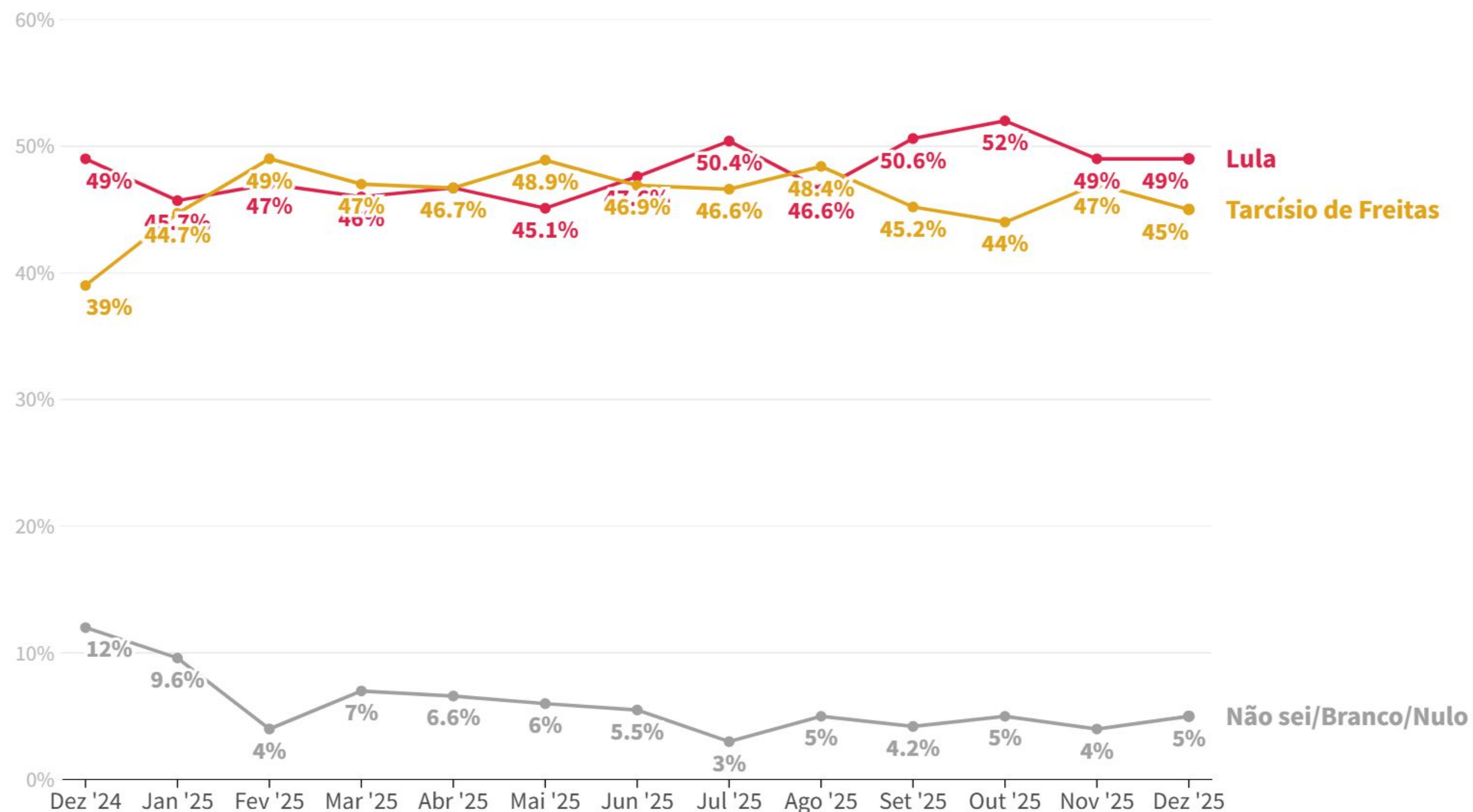


■ Branco/Nulo/Não sei

Intenção de voto para Presidente - 2º Turno

Em um eventual segundo turno nas próximas eleições para Presidente da República em 2026, como você votaria no seguinte cenário?

[Lula vs Tarcísio de Freitas]



A Definição de indicadores

Índice de Risco Político

Atlas-PRI

$$\frac{1}{9} \sum_{i \in \{1,2,3,4,5,6,7,8,9\}} \sum_{resp \in S} (D_i[resp] \times per_i[resp] \times 13.89)$$

onde,

$$S = \begin{cases} \text{Muito provável} \\ \text{Provável} \\ \text{Algo provável} \\ \text{Pouco provável} \\ \text{Nada provável} \end{cases}$$

$D_i[resp]$ = score para a resposta 'resp' na pergunta 'Di'

$per_i[resp]$ = porcentagem de respostas iguais a 'resp' na pergunta 'Di'

O Índice de Risco Político é desenvolvido para avaliar a estabilidade e previsibilidade do ambiente político.

O índice captura vulnerabilidades estruturais que podem comprometer a governabilidade, enfraquecer instituições e aumentar a incerteza para tomadores de decisão. A escala varia de 0 a 100, onde 0 indica ausência total de risco, caracterizando um ambiente estável e seguro, enquanto 100 representa o nível máximo de risco, sinalizando um perigo iminente de instabilidade ou colapso político. O Índice de Risco Político é composto por três indicadores-chave:

Instabilidade Institucional

A estabilidade institucional reflete a resiliência e a confiabilidade das estruturas políticas e jurídicas de um país. Mede a eficácia da governança, a independência e funcionalidade das instituições públicas, bem como a previsibilidade dos processos políticos.

Conflito Social

O indicador de conflito social mensura a frequência, intensidade e disseminação de protestos, greves, distúrbios civis e mobilizações em massa. Reflete o nível de confiança — ou desconfiança — da população na capacidade do sistema político de responder às suas demandas.

Criminalidade e Corrupção

O indicador de criminalidade avalia a prevalência e a intensidade do crime organizado, da corrupção e da violência. Reflete a capacidade do Estado de garantir a ordem pública e proteger direitos de propriedade.

Índice de Liberalismo Econômico

Atlas-ELI

$$\frac{1}{5} \sum_{i \in \{1,2,3,4,5\}} \sum_{resp \in S} (D_i[resp] \times per_i[resp] \times 25)$$

onde,

$$S = \begin{cases} \text{Discordo totalmente} \\ \text{Discordo} \\ \text{Neutro} \\ \text{Concordo} \\ \text{Concordo totalmente} \end{cases}$$

$D_i[resp]$ = pontuação para a resposta 'resp' na pergunta 'Di' (definição abaixo)

$per_i[resp]$ = porcentagem de respostas iguais a 'resp' na pergunta 'Di'

O Índice de Liberalismo Econômico é uma medida projetada para avaliar quão aberta e orientada para o livre mercado é a economia de um país.

Ele considera cinco dimensões-chave, como a extensão da iniciativa privada, o nível de tributação, a definição de preços, a concorrência e a responsabilidade fiscal. Os resultados individuais para cada item estão apresentados na próxima página.

Quanto maior o valor do índice (mais próximo de 100), mais a economia é percebida como liberal pelos cidadãos. O índice serve como uma ferramenta comparativa para avaliar o grau de liberdade de mercado em diferentes países, fornecendo insights sobre suas políticas e estruturas econômicas.

Índice de Polarização Social

Atlas-SPI

$$\frac{1}{5} \sum_{i \in \{1,2,3,4,5\}} \sum_{resp \in S} (D_i[resp] \times per_i[resp] \times 25)$$

onde,

$$S = \begin{cases} \text{Conflito muito forte} \\ \text{Conflito forte} \\ \text{Algum conflito} \\ \text{Pouco conflito} \\ \text{Nenhum conflito} \end{cases}$$

$D_i[resp]$ = score para a resposta 'resp' na pergunta 'Di'

$per_i[resp]$ = porcentagem de respostas iguais a 'resp' na pergunta 'Di'

O Índice de Polarização Social analisa as tensões no tecido social, identificando fatores que podem desencadear instabilidade e mobilizações populares.

O índice permite que formuladores de políticas antecipem fraturas sociais e implementem medidas para mitigar seus impactos. A escala varia de 0 a 100, onde 100 representa o nível máximo de polarização social. O índice é composto por cinco dimensões:

1. Polarização Política

Mede o grau de divergência entre ideologias e partidos políticos, resultando em antagonismo e paralisia decisória.

2. Polarização de Classe

Avalia a ampliação das desigualdades econômicas entre grupos sociais, manifestando-se no acesso desigual à riqueza, serviços e oportunidades.

3. Polarização Étnica

Reflete a intensidade com que identidades étnicas se tornam eixos centrais de competição política e conflito social.

4. Polarização Religiosa

Mensura divisões entre grupos com base em crenças religiosas, frequentemente impulsionadas por políticas que favorecem determinados segmentos ou por clivagens culturais mais amplas.

5. Polarização Urbano-Rural

Captura as divergências entre os interesses, prioridades e preferências políticas das populações urbanas e rurais.

Índice de Confiança do Consumidor

Atlas-CCI

$$\frac{1}{7} \sum_{i \in S} (ind_i[positivo] - ind_i[negativo] + 1) * 100$$

onde,

$$S = \left\{ \begin{array}{l} situacao_atual_pais \\ situacao_atual_mercadodetrabalho \\ situacao_atual_familia \\ expectativa_pais \\ expectativa_mercadodetrabalho \\ expectativa_familia \\ expectativa_compra_bensduraveis \end{array} \right\}$$

$ind_i[positivo]$ = taxa de respostas positivas para o indicador i

$ind_i[negativo]$ = taxa de respostas negativas para o indicador i

O Índice de Confiança do Consumidor (Atlas-CCI) é calculado como sendo a média aritmética dos sete indicadores padronizados que compõem tanto o Índice da Situação Atual (ISA) quanto o Índice de Expectativas (IE). Os resultados individuais para cada indicador estão apresentados nas próximas páginas.

O ISA é calculado pela média aritmética dos indicadores padronizados que refletem percepções sobre a situação presente: **situação econômica atual do país, da família e do mercado de trabalho**. O IE é calculado pela média aritmética dos indicadores padronizados que abordam expectativas para o futuro próximo (seis meses): **expectativa para a situação econômica do país, da família e do mercado de trabalho** como também a **expectativa de compra de bens duráveis** nos próximos 6 meses.

Pontuações acima de 100 pontos serão consideradas favoráveis (satisfação ou otimismo); pontuações abaixo de 100 pontos, desfavoráveis (insatisfação ou pessimismo).

Percepção e expectativa de inflação

Atlas-CPI-CI | Atlas-CPI-EI

$$I = \frac{1}{2}(I_{atual} + I_{esperado})$$

$$I_{atual} = \sum_{i=1}^n p_i \cdot w_i^{atual}$$

$$I_{esperado} = \sum_{i=1}^n p_i \cdot w_i^{esperado}$$

onde,

I = Índice de Inflação (média dos índices atual e esperado)

I_{atual} = Índice de Inflação Atual

$I_{esperado}$ = Índice de Inflação Esperada

p_i = Proporção de respondentes que escolheu a resposta i

w_i^{atual} = Ponto médio do intervalo de inflação correspondente

à inflação atual

$w_i^{esperado}$ = Ponto médio do intervalo de inflação correspondente

à inflação esperada

Os **índices de inflação** (atual e esperado) são calculados a partir das respostas dos respondentes sobre como percebem a inflação e como acreditam que ela evoluirá.

O **índice atual** reflete a percepção dos respondentes sobre a inflação experimentada nos últimos seis meses, capturando o impacto das recentes variações de preços no dia a dia.

O **índice esperado** mede as expectativas dos respondentes para a inflação nos próximos seis meses, fornecendo insights sobre como a curto prazo. Esses indicadores ajudam a compreender o sentimento público em relação à inflação, complementando os dados oficiais e oferecendo uma visão sobre a confiança das pessoas na estabilidade econômica.



AtlasIntel

Bloomberg